



کارگزاری بانک ملت

bank mellat brokerage co.

# گزارش بررسی بازارهای جهانی

با نگاهی به بازار داخلی



هفته منتهی به ۲۶ بهمن ۱۴۰۳

## بازارهای جهانی

## پتروشیمی

## پالایشی

## فلزات اساسی

## کشاورزی

## بورس کالا داخلی

- تقویم اقتصادی

- بررسی وضعیت بازار جهانی

- دلار آزاد

- طلا

- نفت برنت

- متانول

- اوره

- پی‌وی‌سی

- پلی‌اتیلن سنگین

- استایرن

- پلی‌استایرن

- پروپیلن

- پلی‌پروپیلن

- آلکیل بنزن خطی

- سود کاستیک

- بنزن

- ای‌بی‌اس

- پارازایلین

- زایلین

- بنزین

- گازوئیل

- قیر

- وکیوم باتوم

- آلومینیوم

- مس

- روی

- سنگ آهن

- بیلت

- ورق گرم

- شکر

- گندم

- ذرت

- سویا

- نرخ دلار پتروشیمی‌ها

- قیمت جهانی محصولات پتروشیمی

• مهم‌ترین رویدادهای هفته پیش رو در جدول زیر ذکر شده است.

پیش‌بینی	قبلی	رویداد	روز	تاریخ
۳%	۲.۸%	(تغییرات سالیانه) صادرات ژاپن سخنرانی بانک مرکزی اروپا	سه‌شنبه	۱۸ فوریه ۲۰۲۳
	۹.۰۴۳M	تغییرات سهام نفت خام مؤسسه نفت آمریکا (API)	چهارشنبه	۱۹ فوریه ۲۰۲۳
	۴.۹%	حراج اوراق ۲۰ ساله آمریکا		
۳.۱%	۳.۱%	نرخ وام یکساله چین	پنجشنبه	۲۰ فوریه ۲۰۲۳
۳.۷%	۳.۶%	نرخ تورم (سالانه) ژاپن		
۴۹.۶	۴۸.۷	PMI تولید ژاپن	جمعه	۲۱ فوریه ۲۰۲۳
۵۰	۵۰.۲	PMI ساخت و ساز اتحادیه اروپا		

- **عملکرد اقتصادی منطقه یورو:** رشد اقتصادی منطقه یورو در سه ماهه پایانی سال ۲۰۲۴ حدود ۰.۱ درصد افزایش یافت که تا حدودی بهتر از داده‌های گزارش شده اولیه اما همچنان ضعیف‌ترین عملکرد در سال گذشته آن بود. در این میان رشد فصلی تولید ناخالص داخلی اقتصادهای بزرگ اروپا شامل آلمان و فرانسه به ترتیب ۰.۲ درصد و ۰.۱ درصد کاهش یافت. از طرفی تولید ناخالص داخلی سالانه منطقه یورو ۰.۹ درصد افزایش یافت که بالاتر از رشد ۰.۴ درصدی در سال ۲۰۲۳ بود. این در شرایطی است که تعداد افراد شاغل در منطقه یورو در سه ماهه پایانی سال ۲۰۲۴ حدود ۰.۱ درصد نسبت به سه ماهه قبل آن افزایش یافت همچنین رشد سالانه اشتغال منطقه یورو ۰.۶ درصد ارزیابی شد.
- **عملکرد اقتصادی آمریکا:** داده‌های منتشر شده اقتصاد آمریکا روند کند رشد اقتصادی در سال جاری را تقویت می‌کند شاخص خرده‌فروشی آمریکا در ژانویه ۰.۹ درصد کاهش یافت که بالاترین افت در یکسال گذشته بشمار می‌آید لذا عدم تطبیق روند PCE با انتظارات فدرال رزرو را تشدید نمود. در بخش تولید نیز تولیدات آمریکا در ماه ژانویه در مقایسه با ماه قبل ۰.۱ درصد کاهش یافت این در حالی است که شاخص تولید کالاهای بادوام بدون تغییر در مقایسه با ماه دسامبر باقی ماند و شاخص تولید کالاهای غیر بادوام از جمله مواد غذایی، آشامیدنی، محصولات نفتی، زغال سنگ و غیره ۰.۳ درصد کاهش یافت.
- **بازار بدهی آمریکا:** بازدهی اوراق قرضه ۱۰ ساله آمریکا تحت تاثیر چالش‌های ناشی از داده‌های جدید منتشر شده پیرامون دیدگاه بلندمدت مصرف‌کنندگان آمریکا، در روز جمعه هفته اخیر با کاهش به سطح پایین‌تر از ۴.۵ درصدی رسید. داده‌های منتشر شده چشم‌انداز کاهش نرخ بهره توسط فدرال رزرو به دلیل روند کند رشد اقتصادی در سال جاری را تقویت می‌کند همچنین تقاضا برای اوراق خزانه به دلیل ابهامات پیرامون موانع تجاری احتمالی توسط آمریکا در هفته‌های آتی حمایت شد.
- **بازار سهام آمریکا:** بازار سهام آمریکا در جمعه هفته اخیر تحت تاثیر افت داده‌های خرده‌فروشی آمریکا در ماه ژانویه، تشدید نگرانی‌ها در خصوص افزایش هزینه‌های مصرف‌کنندگان و سیاست‌های تعرفه‌های احتمالی ترامپ قرار گرفت، بطوریکه در آخرین روز معاملاتی S&P ۵۰۰ ثابت باقی ماند. ۱۰۰ Nasdaq ۰.۴ درصد افزایش یافت در حالیکه داو جونز ۰.۴ درصد کاهش یافت. در این میان سهام شرکت‌های مربوط به بخش فناوری از جمله Airbnb به دلیل رشد درآمدی ۱۴.۴ درصد افزایش یافت. سهام شرکت GameStop نیز به دنبال رشد بیت کوین ۲.۶ درصد افزایش یافت. در مقیاس هفتگی S&P۵۰۰، Nasdaq و داو جونز به ترتیب با رشد ۱ درصد، ۱.۷ درصد و ۰.۳ درصدی روبرو شدند.
- **بازار سهام اروپا:** بازارهای سهام اروپا در طول هفته گذشته تحت تاثیر افزایش احتمال صلح در اوکراین در سال جاری، روند مثبتی را طی کردند و شاخص‌های STOXX۶۰۰ و STOXX۵۰ به ترتیب ۱.۸ درصد و ۳.۱ درصد در هفته افزایش یافتند. هرچند که در جمعه اخیر به دلیل تاثیرات تعرفه‌های احتمالی ترامپ بازار افت نمود.
- **بازار سهام آسیا:** در هفته گذشته بازار سهام آسیا تحت تاثیر چشم انداز تعرفه‌های تجاری ترامپ و تشدید نگرانی‌ها پیرامون افزایش تورم قرار گرفت. این در حالی است که در هفته اخیر در بازار سهام چین، شاخص Shanghai Composite با رشد ۱.۳ درصدی روبرو شد. شاخص "هانگ سنگ" نیز در بورس هنگ کنگ حدود ۷ درصد افزایش یافت.

## نکات تحلیل

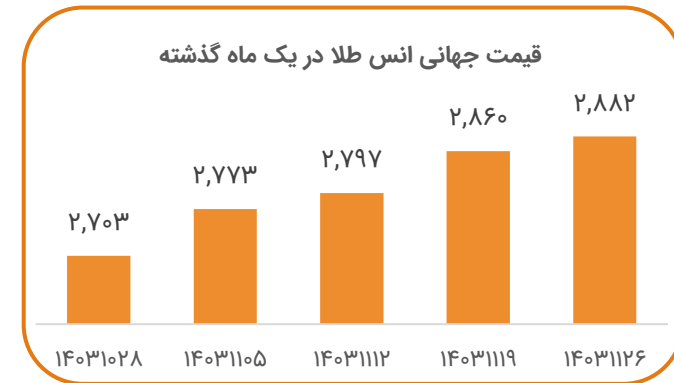
۹۰,۷۰۰	قیمت فعلی (تومان)
۹۲,۰۰۰	مقاومت اول (تومان)
۹۵,۰۰۰	مقاومت دوم (تومان)
۹۰,۰۰۰	حمایت اول (تومان)
۸۸,۰۰۰	حمایت دوم (تومان)



- در تایم فریم روزانه، مطابق انتظار، قیمت دلار با عبور از محدوده ۹۰,۰۰۰ تومان، به سمت هدف ۹۵,۰۰۰ تومان حرکت کرد و در نزدیکی آن با مقاومت مواجه گردید و افتی تا نزدیکی حمایت ۹۰,۰۰۰ تومان داشت. در صورت تثبیت قیمت دلار بالای حمایت مذکور، می‌توان انتظار رشد مجدد قیمت دلار را داشت.

## تحلیل بازار جهانی انس طلا

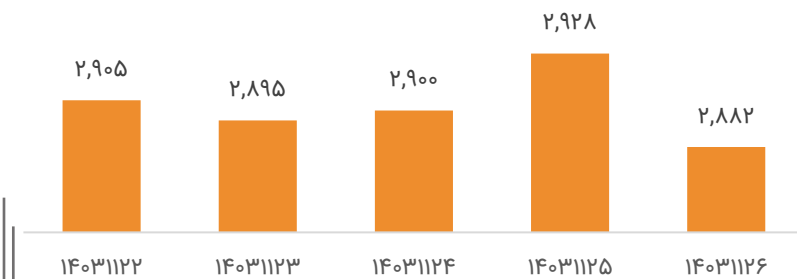
- در هفته گذشته قیمت طلا با افزایش ۲۲ دلاری در ۲,۸۸۲ دلار در هر انس معامله شد. افزایش تقاضا برای دارایی‌های امن و چشم انداز سیاست پولی فدرال رزرو بر بازار طلا سایه افکند.
- مذاکره رئیس جمهور آمریکا با مسکو در خصوص پایان جنگ روسیه و اوکراین منجر به افزایش انتظارات مبنی بر کاهش حمایت از دارایی‌های امن از جمله طلا در منطقه خواهد شد.
- از سوی دیگر پس از اینکه ترامپ به وزارت بازرگانی دستور داد که تعرفه‌ها را افزایش دهد، فلزات گرانبها از جمله طلا با تهدید جنگ تجاری بین ایالات متحده و شرکای تجاری اصلی حمایت می‌شوند.
- همچنین بر اثر شرایط انقباضی بیشتر از سطح انتظار در خرده‌فروشی ماه ژانویه، احتمال کاهش بیشتر نرخ بهره فدرال رزرو آمریکا می‌رود که این امر بر روند طلا تاثیر گذار خواهد بود.



انس جهانی طلا



قیمت جهانی طلا در یک هفته گذشته



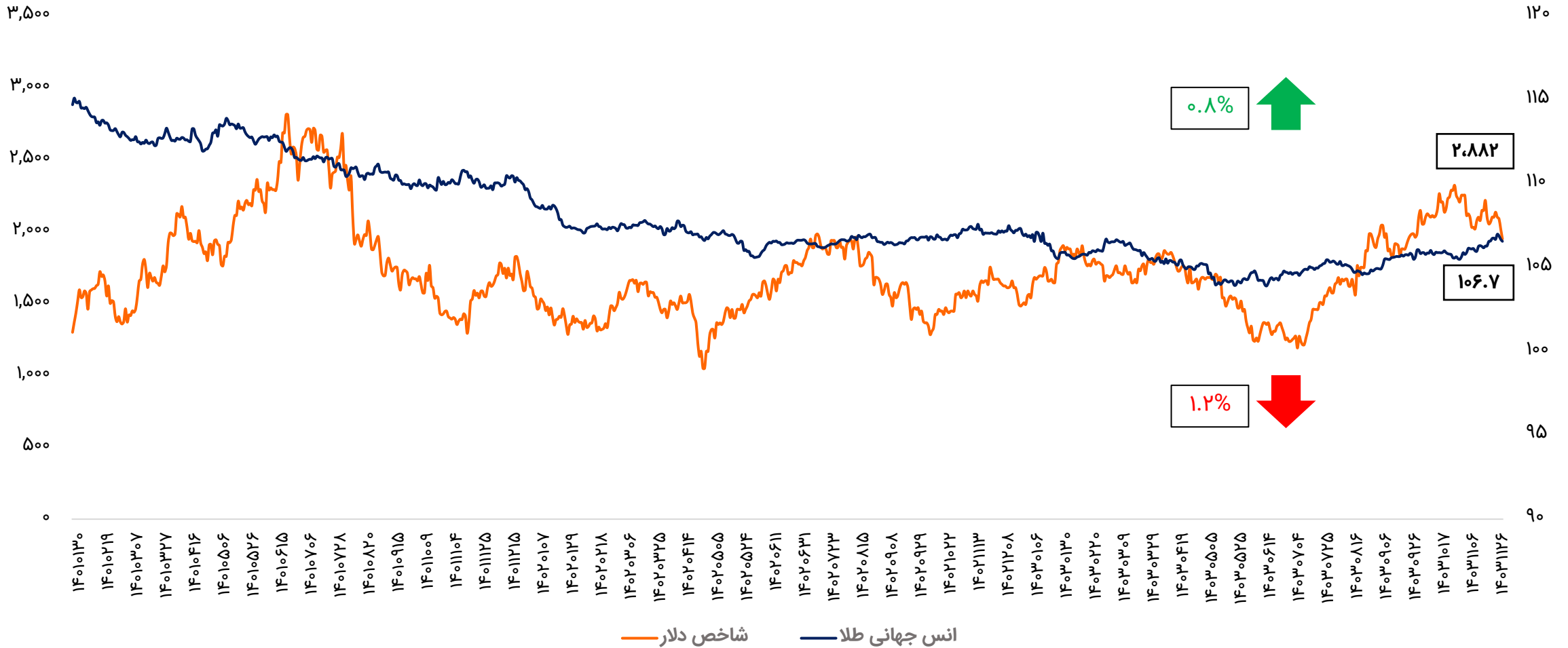
## نکات تحلیل

۲,۸۸۳	قیمت فعلی (دلار)
۲,۹۵۰	مقاومت اول (دلار)
۳,۰۰۰	مقاومت دوم (دلار)
۲,۸۵۵	حمایت اول (دلار)
۲,۷۹۴	حمایت دوم (دلار)



- در تایم فریم روزانه، مطابق انتظار، قیمت انس پس از تثبیت بالای محدوده ۲,۸۵۰ دلار، به سمت هدف ۳,۰۰۰ دلار حرکت کرد و اما در ناحیه ۲,۹۵۰ دلار با مقاومت مواجه گردید؛ انتظار می رود در هفته آینده، قیمت طلا تا محدوده حمایتی ۲,۸۳۰ تا ۲,۸۵۰ دلار اصلاح قیمتی داشته باشد که این محدوده، محدوده با اهمیتی برای انس محسوب می گردد. در صورت حفظ حمایت مذکور، می توان شاهد ادامه رشد قیمت تا هدف ۳,۰۰۰ دلار در کوتاه مدت باشیم. همچنین در میان مدت روند قیمت انس صعودی است.

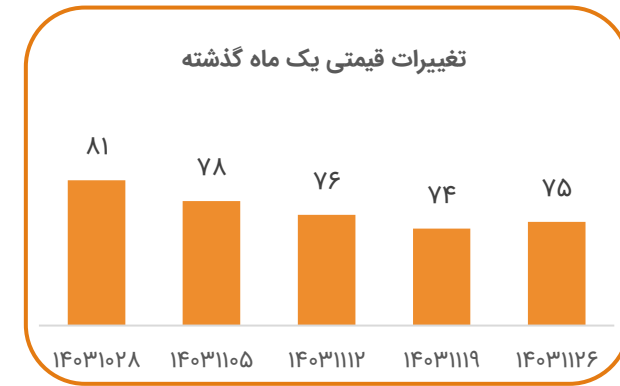
## تحلیل بازار جهانی روند اونس طلا و شاخص دلار



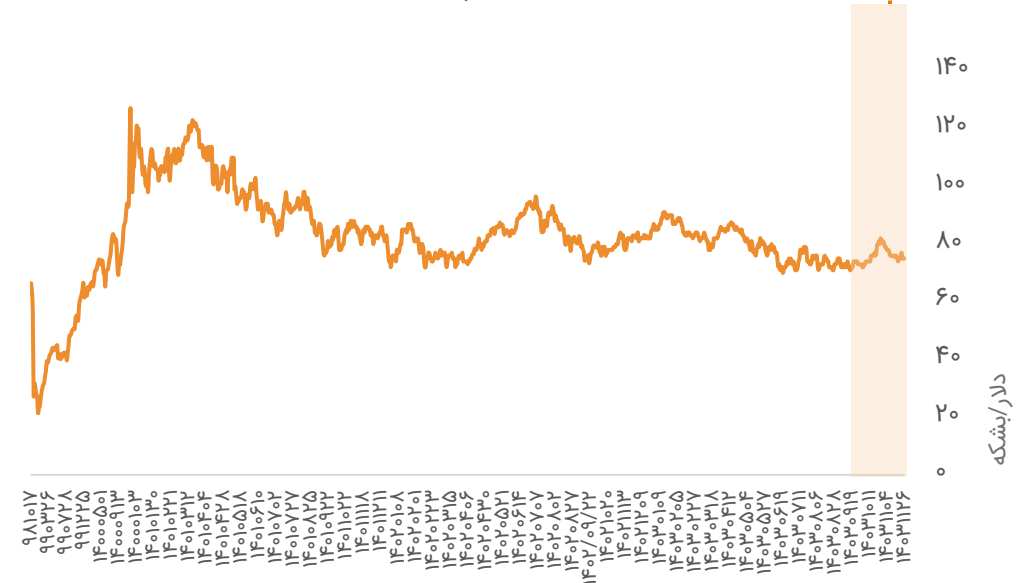


## تحلیل بازار جهانی نفت

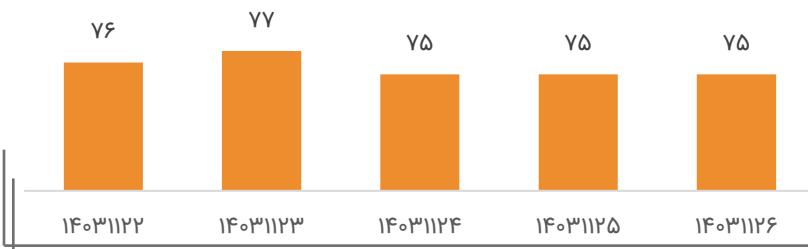
- در هفته گذشته معاملات آتی نفت برنت به دنبال کاهش نگرانی‌های عرضه به دلیل افزایش امیدواری‌ها پیرامون توافق صلح میان روسیه و اوکراین سعودی بود و نهایتاً قیمت هفتگی نفت با افزایش ۱ دلاری به ۷۵ دلار در هر بشکه رسید.
- ترامپ مذاکرات صلح را پس از اینکه پوتین و زلنسکی تمایل خود را برای پایان دادن به درگیری‌ها نشان دادند آغاز نمود. لغو احتمالی تحریم‌ها بر روسیه می‌تواند عرضه جهانی انرژی را افزایش دهد اگرچه آژانس بین‌المللی انرژی اعلام کرد که صادرات نفت روسیه احتمالاً از طریق کانال‌های جایگزین ادامه یابد. این در حالی است که تاخیر در تعرفه‌های آمریکا ثبات قیمت نفت را فراهم نمود زیرا سرمایه‌گذاران نسبت به توافقات تجاری خوشبین‌تر شدند. در نقطه مقابل وزیر خزانه‌داری آمریکا نیز به فشارهای اقتصادی احتمالی بر ایران اشاره نمود که موجب ابهامات بیشتر پیرامون شرایط بازار گردید.
- تحلیلگران JPMorgan اعلام کردند که علی‌رغم نوسانات اخیر، تقاضای جهانی نفت به دلیل افزایش مصرف سوخت‌های گرمایشی به ۱۰۳.۴ میلیون بشکه در روز افزایش یافته است.



نفت برنت



قیمت نفت برنت در یک هفته گذشته



## نکات تحلیل

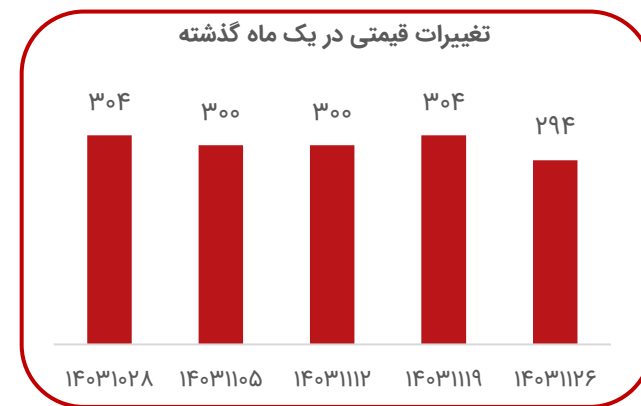
۷۴.۴	قیمت فعلی (دلار)
۷۵	مقاومت اول (دلار)
۷۷	مقاومت دوم (دلار)
۷۳	حمایت اول (دلار)
۷۰-۷۱	حمایت دوم (دلار)



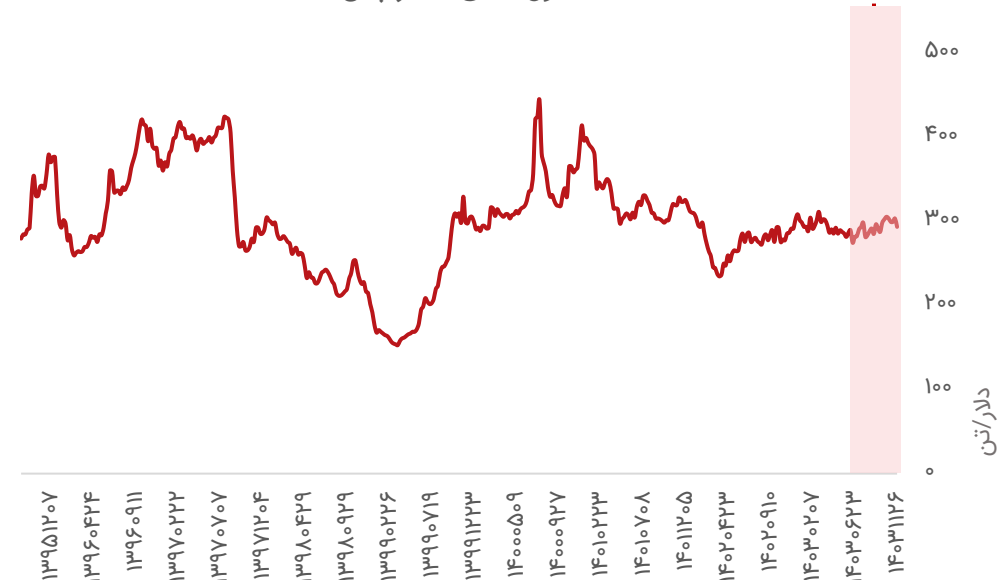
▪ در تایم فریم روزانه، روند قیمت نفت در کوتاه مدت همچنان نزولی ارزیابی می شود و انتظار می رود به سمت محدوده های حمایتی پایین تر حرکت کند. حمایت های قیمت نفت به ترتیب ۷۳ و ۷۱ دلار هستند.

## تحلیل بازار جهانی متانول

- در هفته گذشته در جنوب شرقی آسیا قیمت متانول به دنبال محدودیت عرضه منطقه‌ای افزایش یافت در حالیکه در چین موجودی کافی انبارها و شرایط نزولی بازار بر قیمت متانول تاثیرگذار بوده است.
- در بازار داخلی چین قیمت متانول با کاهش در محدوده ۳۵۳-۳۵۵ دلار بر تن معامله شد. فعالان بازار چشم انداز نزولی بازار متانول را به دلیل تقاضای پایین صنایع پایین دستی ناشی از تعطیلی دو واحد متانول به الفین Ningbo Fund Energy و Zhejiang Xingxing New Energy Chemical تا پایان ماه فوریه می‌دانند. ذخایر معادن متانول افزایش یافته است و فروشندگان شروع به کاهش قیمت محموله‌های دلاری خود جهت افزایش فروش نموده‌اند.
- قیمت پیشنهادی متانول سی‌اف‌آر چین با کاهش در محدوده ۳۰۲-۳۰۴ دلار بر تن ارزیابی شد اما معاملات متانول در محدوده ۲۹۳-۲۹۴ دلار بر تن صورت گرفت.
- ذخایر متانول در شرق و جنوب چین با افزایش ۹۶۹,۵۰۰ تن ارزیابی شد.
- در جنوب شرقی آسیا به دلیل مشکلات تولید و محدودیت عرضه از خاورمیانه، عرضه متانول محدود بود.

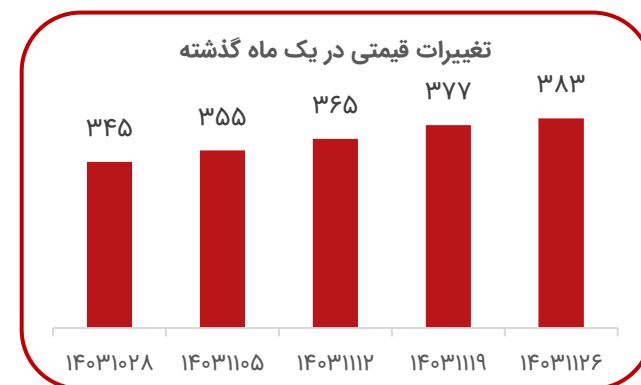


متانول - سی اف آر چین



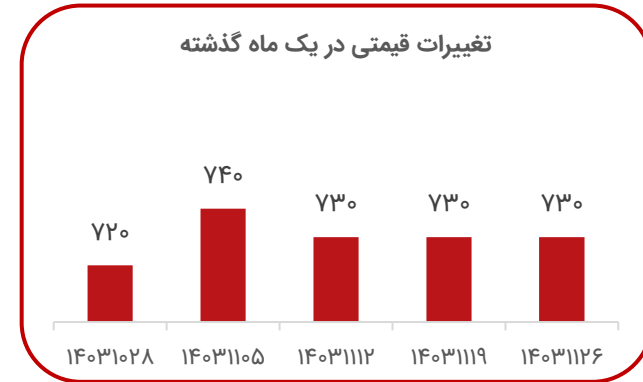
## تحلیل بازار جهانی اوره

- در هفته گذشته قیمت اوره در آستانه برگزاری مناقصه هند افزایش یافت.
- در خاورمیانه قیمت اوره گرانوله با افزایش به بالای ۴۴۰ دلار بر تن معامله شد که بالاترین سطح از انتهای سال ۲۰۲۲ تاکنون بشمار می‌آید.
- حجم معاملات اوره در شمال آفریقا افزایش یافت. اوره عرضه شده فوب مصر به بازارهای اروپا با افزایش ۳۵۹ دلار بر تن معامله شد. الجزایر ۳۰،۰۰۰ تن اوره گرانوله را به مقصد شمال آمریکا برای ماه آینده ارسال خواهد نمود.
- در آمریکا حد پایین قیمت محموله‌های اوره فوب نولا برای ماه مارس با افزایش ۴۲۰ دلار بر تن معامله شد. در برزیل قیمت محموله‌های سی‌اف‌ار اوره در محدوده ۴۳۰-۴۴۰ دلار بر تن معامله شد.
- عرضه اوره کانادا به دلیل تعطیلی واحد تولیدی اوره Belle Plaine ناشی از مشکلات فنی با ظرفیت ۱.۱ میلیون تن در سال محدود بود. قیمت محموله‌های اوره ماه‌های مارس و آوریل به دنبال افزایش تقاضای جهانی احتمالاً افزایش خواهد یافت.
- در ایران تولیدکنندگان قیمت فوب اوره را ثابت ۳۷۷ دلار بر تن نگه داشتند اما تا انتهای هفته اخیر به دنبال افزایش قیمت اوره در منطقه، با افزایش به ۳۹۰ دلار بر تن فوب رسید. KHPC مناقصه فروش چهار محموله اوره پریل ۱۲،۰۰۰ تنی برای تحویل ماه مارس را برگزار نمود که سه تا از این محموله‌ها به مقصد ترکیه، افغانستان و عراق می‌باشند در حالی که مقصد یکی از محموله‌ها به وزن ۳،۰۰۰ تن مشخص نمی‌باشد. تولید اوره ایران در حال حاضر بسیار محدود می‌باشد بطوریکه کلیه واحدهای تولیدی اوره به جز پتروشیمی پردیس تعطیل می‌باشند. پتروشیمی پردیس در حال حاضر با ۷۰ درصد ظرفیت فعالیت می‌کند و دو واحد تولیدی اوره از سه واحد آن فعال می‌باشند.



## تحلیل بازار جهانی پی‌وی‌سی

- در هفته گذشته در شرق آسیا شرایط بازار پی‌وی‌سی با ثبات ارزیابی شد زیرا فعالان بازار منتظر بودند تا یک تولیدکننده بزرگ پیشنهادات قیمتی جدید محموله‌های خود را اعلام نماید.
- در بورس کالای چین روند قیمتی معاملات آتی نزولی بود. تقاضای مصرف پی‌وی‌سی مربوط به بخش املاک و مستغلات ضعیف است زیرا بازار املاک در این منطقه هنوز تثبیت نشده است. از آنجایی که موجودی انبارهای پی‌وی‌سی بالا بود خریداران تمایل بالایی به خرید نداشتند. فعالان بازار در چین در انتظار کنگره ملی خلق چین (NPC) و جلسات کنفرانس سیاسی خلق چین (CPPCC) در ماه مارس برای ارزیابی جهت‌گیری شرایط اقتصادی بودند. بهبود تقاضا مستلزم زمان می‌باشد و مازاد عرضه احتمالاً روند صعودی بازار را محدود نماید.
- در کره جنوبی شرکت LG Chem قصد دارد واحد تولید پی‌وی‌سی با ظرفیت ۲۴۰,۰۰۰ تن در سال را در ماه آوریل به دلیل تعمیر و نگهداری سالانه تعطیل نماید. این شرکت همچنین قصد دارد یک واحد تولیدی پی‌وی‌سی با ظرفیت ۶۵۰,۰۰۰ تن در سال در یئوسو را در ماه ژوئن به مدت دو هفته برای تعمیر و نگهداری تعطیل نماید. شرکت Hanwha Solutions در کره جنوبی قصد دارد واحد تولیدی پی‌وی‌سی با ظرفیت ۴۸۰,۰۰۰ تن در سال را در یئوسو از ۲۴ فوریه تا ۱۰ مارس به دلیل تعمیر و نگهداری سالانه تعطیل نماید.



## تحلیل بازار جهانی پلی اتیلن

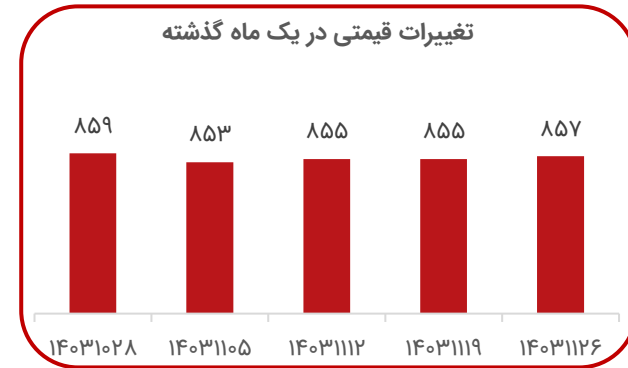
▪ در هفته گذشته در شرق آسیا به دلیل حجم معاملات محدود شرایط بازار پلی اتیلن تقریباً باثبات بود.

▪ در چین با بازگشت فعالان بازار از تعطیلات سال نو قمری حجم معاملات در بازار داخلی افزایش یافت. قیمت معاملات آتی پلی اتیلن سبک خطی برای سال ۲۰۲۵ در بورس کالای دالیان سعودی بود. با این وجود حجم معاملات محموله‌های دلاری پلی اتیلن محدود بود. در صنایع پایین دستی پلی اتیلن نرخ عملیاتی تولید در محدوده ۴۰%-۳۰٪ ارزیابی شد. در بازار داخلی چین به دلیل انتظارات برای کاهش عرضه به دلیل چندین فعالیت تعمیر و نگهداری پیشرو قیمت پلی اتیلن سعودی بود. در چین پتروشیمی Wanhua قصد دارد واحد تولیدی پلی اتیلن سبک خود با ظرفیت ۲۵۰،۰۰۰ تن در سال را به دلیل تعمیر و نگهداری تعطیل نماید.

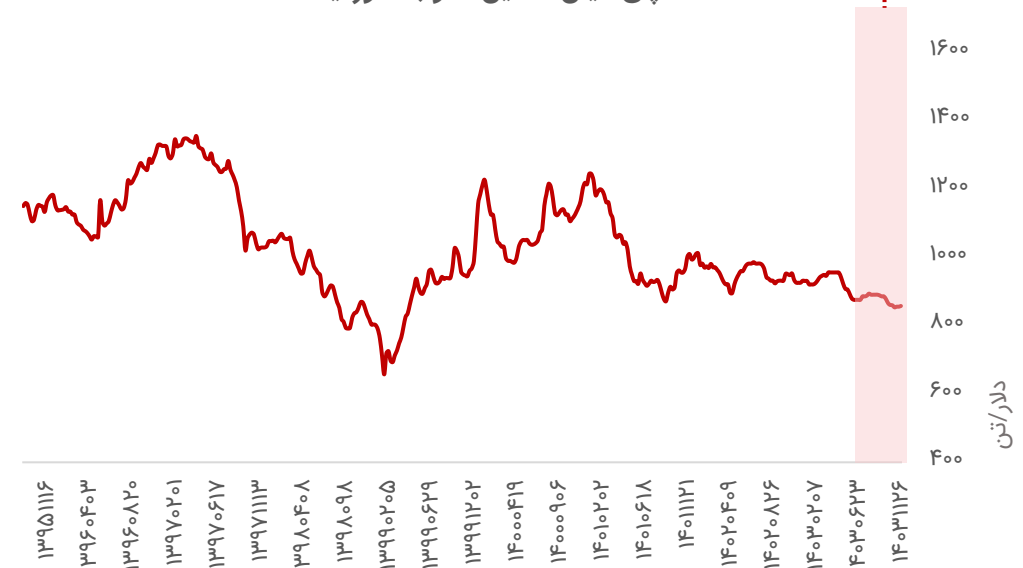
▪ در جنوب شرقی آسیا شرایط بازار آرام بود و تقاضا پس از پایان تعطیلات سال نو همچنان پایین بود. محدودیت عرضه پلی اتیلن سبک خطی به دلیل تعمیر و نگهداری‌های در جریان در جنوب شرقی آسیا و خاورمیانه وجود دارد. در جنوب شرقی آسیا قیمت پلی اتیلن سبک خطی با افزایش ۹۹۰ دلار بر تن معامله شد. قیمت پلی اتیلن سنگین گرید فیلم و پلی اتیلن سبک گرید فیلم ثابت و به ترتیب ۹۲۰ دلار بر تن و ۱،۱۵۰ دلار بر تن معامله شد.

▪ در ویتنام تولیدکنندگان قیمت‌های پیشنهادی پلی اتیلن سبک خطی را به دلیل محدودیت عرضه ۲۰-۱۰ دلار در مقایسه با ماه قبل افزایش دادند. با این وجود خریداران در مقابل افزایش قیمت‌ها مقاومت کردند و تقاضا پایین باقی ماند. حجم معاملات پلی اتیلن در بازار ویتنام همچنان پایین است زیرا اکثر فعالان بازار هنوز در حال بازگشت از تعطیلات "تت" هستند. اغلب آنها موجودی کافی را قبل از تعطیلات ذخیره نموده‌اند لذا عجله‌ای برای خرید محموله‌ها نداشتند. واردات به دلیل افزایش ارزش دلار در برابر ارزهای جنوب شرقی آسیا مانند دונگ ویتنام و روپیه اندونزی رقابتی‌تر شده‌است. مصرف کنندگان جهت جلوگیری از نوسانات نرخ ارز ترجیح می‌دهند از بازار داخلی خرید نمایند. تنش تجاری میان آمریکا و چین موجب شده چشم انداز بازار مبهم باقی بماند. با افزایش نرخ دلار آمریکا بسیاری از خریداران از واردات با قیمت‌های بالا خودداری می‌نمایند.

تغییرات قیمتی در یک ماه گذشته

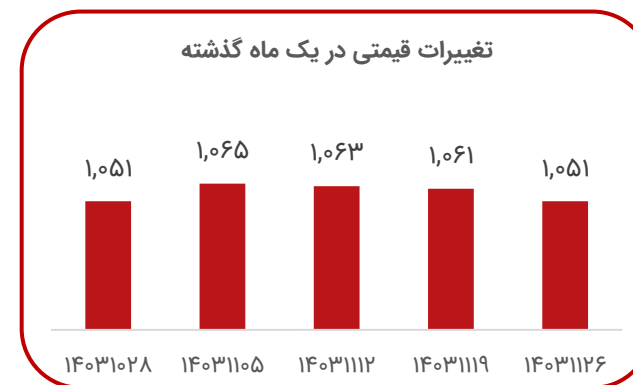


پلی اتیلن سنگین - فوب خاورمیانه



## تحلیل بازار جهانی استاتین

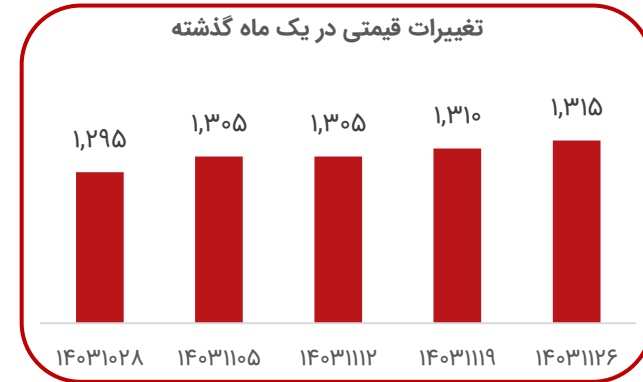
- در هفته گذشته در شرق آسیا قیمت استاتین به دنبال افت جزئی در معاملات آتی چین علیرغم افزایش قیمت نفت کاهشی بود.
- در جنوب شرقی آسیا تقاضای استاتین کاهشی بود لذا انتظار می‌رود حجم معاملات در کوتاه مدت محدود باقی بماند. این در شرایطی است که فعالان بازار در این منطقه اعلام کردند که تمایل خریداران هند از جنوب شرقی آسیا افزایش یافته است بطوریکه معاملات تعدادی محموله بارگیری برای تحویل در ماه فوریه صورت گرفت. پرمیوم سی‌اف‌آر جنوب شرقی آسیا به سی‌اف‌آر هند در محدوده ۲۰-۲۸ دلار بر تن ارزیابی شد.
- در چین میانگین نرخ عملیاتی تولید استاتین با افزایش ۷۸.۴۵ درصد ارزیابی شد و تولید استاتین در این منطقه در هفته اخیر حدود ۳۵۷،۴۰۰ تن برآورد شد.



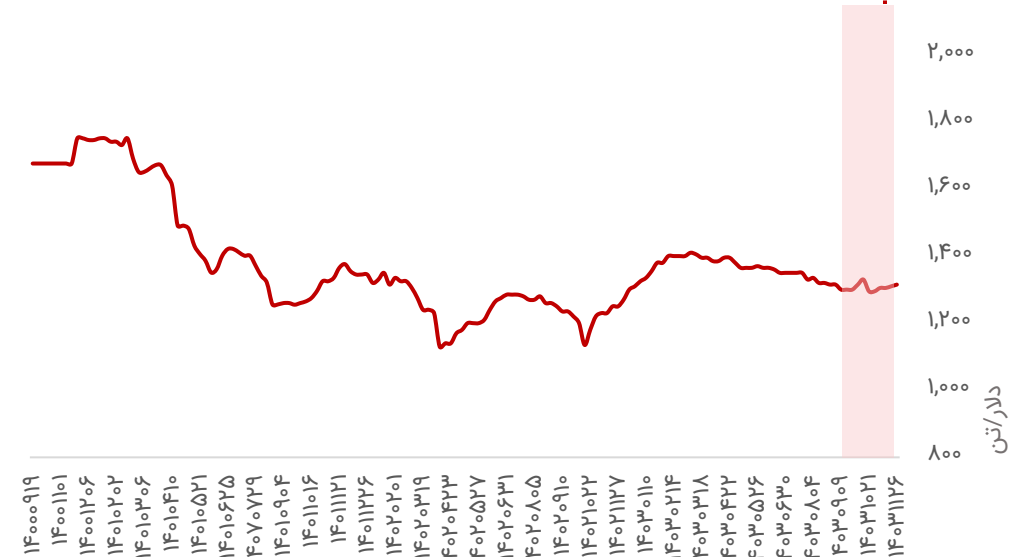
## تحلیل بازار جهانی پلی استایرن

- در هفته گذشته قیمت پلی استایرن گرید معمولی سی اف ار چین با افزایش ۱،۲۰۰ دلار بر تن معامله شد. از آنجایی که فعالان بازار به تازگی از تعطیلات بازگشته بودند حجم معاملات محدود بود و اغلب خریداران در حاشیه بودند.
- اسپرد میان سی اف ار چین و سی اف ار جنوب شرقی آسیا منفی ۱۰ دلار بر تن ثابت باقی ماند.
- قیمت پلی استایرن گرید انبساطی و مقاوم در شرق چین صعودی بود و به ترتیب در محدوده ۱۰،۰۵۰-۱۰،۲۵۰ و ۱۰،۹۰۰-۱۱،۱۰۰ یوان بر تن معامله شد. قیمت پلی استایرن گرید GPPS ثابت و در محدوده ۹،۱۵۰-۹،۲۵۰ یوان بر تن معامله شد.
- در شمال شرقی آسیا قیمت پلی استایرن گرید EPS با افزایش ۱،۲۳۰ دلار بر تن معامله شد.
- بطور کلی در چین تقاضا پلی استایرن پایین بود و قیمت های خرید در محدوده ۱،۲۸۰-۱،۳۰۰ دلار بر تن ارزیابی شد.

تغییرات قیمتی در یک ماه گذشته



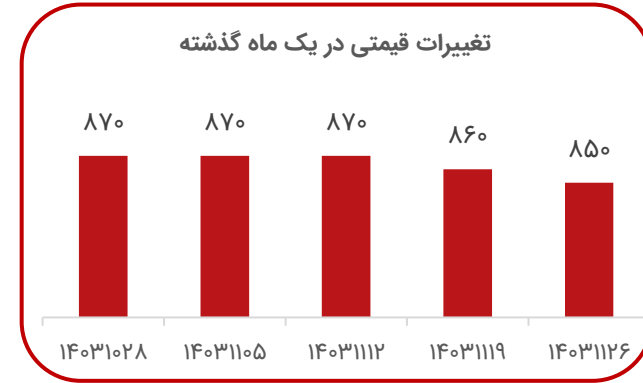
پلی استایرن مقاوم - جنوب شرقی آسیا





## تحلیل بازار جهانی پروپیلن

- در هفته گذشته در شرق آسیا قیمت پروپیلن به دلیل حاشیه سود ضعیف صنایع پایین دستی و تمایل پایین خریداران نزولی بود.
- در جنوب شرقی آسیا قیمت پروپیلن به دلیل محدودیت عرضه سعودی بود. اختلال در عرضه یک تولیدکننده عمده پروپیلن در جنوب شرقی آسیا عرضه پروپیلن در این منطقه را محدود نمود. در حال حاضر تنها یک تولیدکننده در این منطقه قیمت‌های پیشنهادی محموله‌های پروپیلن خود برای ماه فوریه را اعلام نموده است که حدود ۹۰۰ دلار بر تن ارزیابی شده است. تولیدکنندگان پروپیلن در جنوب شرقی آسیا قیمت‌های پیشنهادی عرضه خود را افزایش دادند اما با استقبال پایینی از سوی خریداران مواجه شدند. خریداران پروپیلن جهت تامین نیازهای خود عمدتاً به تولیدکنندگان شمال شرقی آسیا روی آوردند. خریداران پروپیلن در جنوب شرقی آسیا در انتظار مناقصه فروش یک تولیدکننده عمده در شمال شرقی آسیا هستند که احتمالاً در هفته آینده عرضه خواهد شد.
- در تایوان حجم معاملات پروپیلن محدود بود زیرا تولیدکنندگان پایین دستی با فشار حاشیه سود پایین تولید مواجه بودند. یک تولیدکننده عمده در تایوان احتمالاً عرضه پروپیلن را از طریق مناقصه فروش در هفته آینده ارائه خواهد نمود.
- در کره جنوبی شرایط ضعیف بازار به دلیل محدودیت عرضه ناشی از فعالیت‌های تعمیر و نگهداری در جریان برقرار بود و شکاف قیمتی میان خریداران و فروشندگان بالا بود که موجب کاهش حجم معاملات شد.
- در چین حجم معاملات محموله‌های دلاری پروپیلن محدود بود زیرا خریداران محموله‌های داخلی با قیمت رقابتی را ترجیح می‌دادند. در صنایع پایین دستی تولیدکنندگان با حاشیه سود تولید منفی مواجه بودند لذا قیمت‌ها در بازار داخلی و وارداتی هردو کاهش یافته بود. در شاندونگ عرضه بالا بود که بر قیمت‌ها فشار می‌آورد. علیرغم تقویت یوان در چین خریداران همچنان به صورت محدود در بازار داخلی اقدام به خرید می‌نمودند.



## تحلیل بازار جهانی پلی پروپیلن

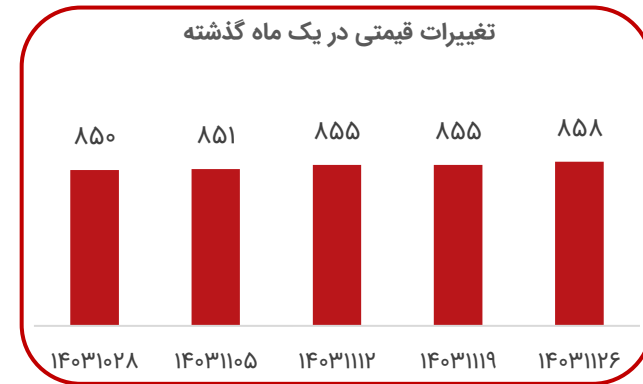
▪ در هفته گذشته در شرق آسیا قیمت پلی پروپیلن به دلیل افزایش هزینه‌های بالادستی و محدودیت عرضه افزایش یافت.

▪ در جنوب شرقی آسیا خریداران به دلیل نوسانات دلار آمریکا محتاطانه عمل کردند لذا تقاضا ثابت بود اما عرضه تحت تاثیر قیمت‌ها شاهد نوساناتی بود. فعالان بازار در جنوب شرقی آسیا همچنان پیشنهادات رقابتی از چین را بررسی کردند اما با تخفیفات حداقلی مواجه شدند. همچنین در جنوب شرقی آسیا عرضه پلی پروپیلن به دلیل چندین واحد تولیدی محدود است. قیمت پلی پروپیلن گرید رافیا سی‌اف‌ار جنوب شرقی آسیا و سی‌اف‌ار ویتنام به دلیل افزایش هزینه‌های تولید پروپیلن صنایع بالادستی با افزایش به ترتیب ۹۶۰ دلار بر تن و ۹۵۰ دلار بر تن معامله شد.

▪ در بازار داخلی چین قیمت پلی پروپیلن با افزایش حدود ۱۰۰۲۰ دلار بر تن معامله شد. در شرق و شمال چین عوامل بنیادی بازار پلی پروپیلن به دلیل محدودیت عرضه ناشی از تعمیر و نگهداری تقویت شد. در چین پتروشیمی Yulong واحد تولیدی پلی پروپیلن با ظرفیت ۴۰۰،۰۰۰ تن در سال خود را به دلیل تعمیر و نگهداری تعطیل نمود. در جنوب چین تولیدکنندگان در حال حاضر تحت فشار برای فروش محموله‌ها هستند. قیمت پلی پروپیلن سی‌اف‌ار چین گرید تزریقی/رافیا با افزایش ۸۸۰ دلار بر تن معامله شد.

▪ در بازار ویتنام خریداران همچنان با قیمت‌های بالای پلی پروپیلن در بازار داخلی روبرو هستند زیرا به دنبال افت دنگ ویتنام در برابر دلار آمریکا تمایل به واردات کاهش یافته‌است.

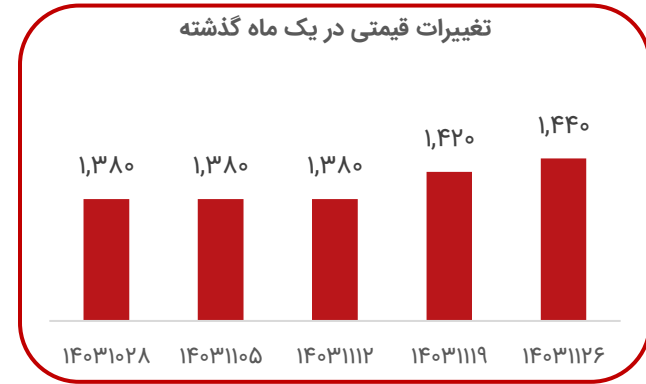
▪ در اندونزی نیز بازار پلی پروپیلن شاهد عرضه محموله‌های داخلی با قیمت رقابتی جایگزین محموله‌های وارداتی بود. فعالان بازار در این منطقه درخصوص تاثیر تقاضای ماه رمضان تردید داشتند.



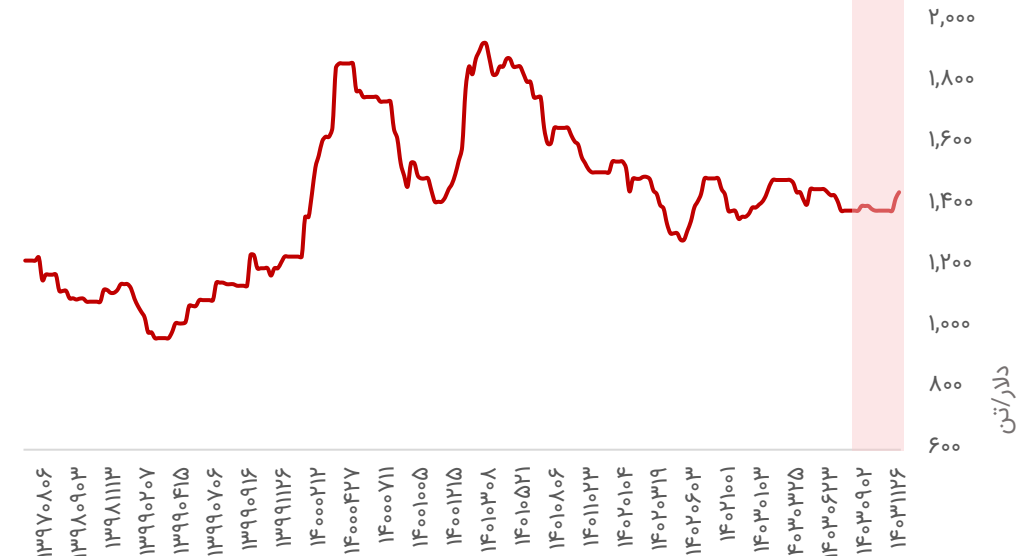
## تحلیل بازار جهانی الکیل بنزن خطی

- در هفته گذشته بازار ال ای بی آسیا به دلیل افزایش تمایل خریداران شاهد روند بهبود بود و تولیدکنندگان برای افزایش قیمت‌ها فشار می‌آوردند. تعمیر و نگهداری پیشرو این تصور را تقویت نمود که عرضه احتمالا کاهش خواهد یافت. برخی خریداران جهت تامین نیاز خود اقدام به خرید می‌نمودند در حالیکه برخی دیگر به دلیل نگرانی‌های آتی از افزایش بیشتر قیمت‌ها خرید می‌کردند.
- در بازار داخلی هند روند قیمتی به دلیل محدودیت دسترسی سعودی بود. با این وجود برخی خریداران باتوجه به افزایش قیمت‌های اخیر نسبت به تعهد به خرید مردد بودند.
- در جنوب شرقی آسیا بازار سولفونات ال ای بی (LAS) سعودی بود زیرا فروشندگان همچنان به دنبال افزایش قیمت‌ها بودند.
- انتظار می‌رود با شروع فصل بهار تقاضا افزایش یابد.
- تولیدکنندگان علیرغم افزایش هزینه‌های بالادستی برای حاشیه سودهای بالاتر تلاش می‌کردند.
- فروشندگان LAS به دنبال افزایش قیمت LAB پیشنهادت قیمتی خود را افزایش خواهند داد.

تغییرات قیمتی در یک ماه گذشته



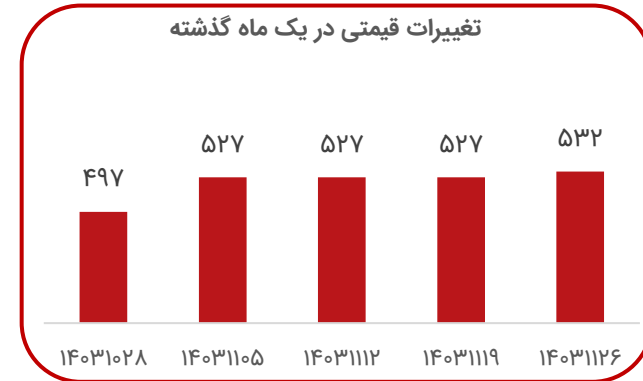
الکیل بنزن خطی - فوب خلیج فارس



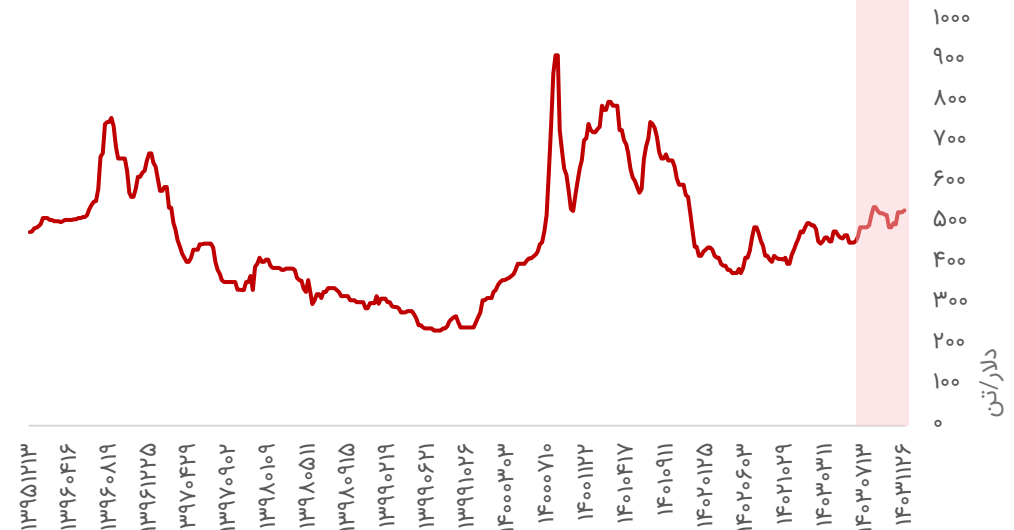
## تحلیل بازار جهانی سود کاستیک

- در هفته گذشته در آسیا شرایط بازار سود کاستیک از سوی تولیدکنندگان عمده منطقه شمال شرقی آسیا ضعیف ارزیابی شد.
- در چین مصرف داخلی سود کاستیک ثابت بود و تولیدکنندگان تعجیلی برای صادرات نداشتند.
- برخی تولیدکنندگان سود کاستیک در شمال شرقی آسیا در حال انجام یا برنامه ریزی برای انجام فعالیت‌های تعمیر و نگهداری برای فصل اول سال جدید هستند لذا انتظار می‌رود عرضه از این منطقه محدود گردد. خریداران اعلام کردند عرضه از منطقه شمال شرقی آسیا محدود است اما دسترسی سود کاستیک از منطقه خاورمیانه یا اندونزی راحت‌تر است. این موضوع به دلیل کاهش مصرف در این مناطق در آستانه ماه رمضان است.
- انتظار بر این است که محدودیت عرضه پس از پایان تعمیر و نگهداری در فصل اول سال جاری تاحدودی برطرف خواهد شد.
- در تایلند به دلیل افزایش ظرفیت‌های جدید عرضه افزایش خواهد یافت.
- تقاضای کلی سود کاستیک احتمالا ثابت باقی خواهد ماند و فعالان بازار هنوز تاثیر مستقیم جنگ تجاری آمریکا بر بازار را مشاهده نکرده‌اند.

تغییرات قیمتی در یک ماه گذشته

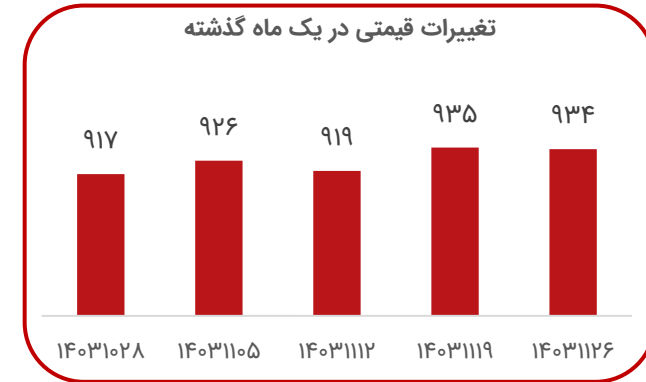


سود کاستیک - سی‌اف‌آر جنوب شرق آسیا



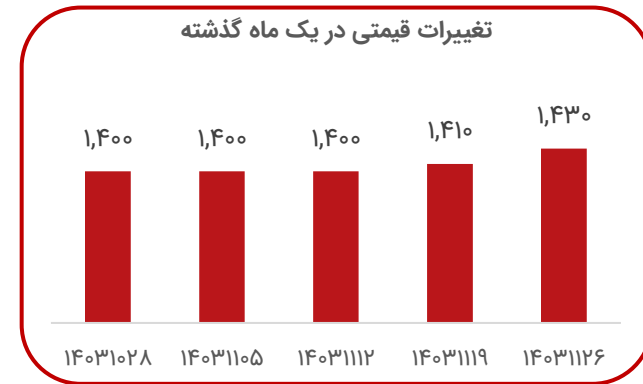
## تحلیل بازار جهانی بنزن

- در هفته گذشته در آسیا قیمت بنزن فوب کره جنوبی با افزایش ۹۱۷.۶۷ دلار بر تن معامله شد. قیمت معاملات آتی نفت برنت صعودی بود. شاخص نفتای C+F ژاپن ۶۷۷.۸۷۵ دلار بر تن معامله شد.
- در تایوان حجم معاملات محدود بود زیرا تولیدکنندگان استایرن مونومر پایین دستی عمدتاً بر قراردادهای عرضه داخلی متمرکز بودند لذا عوامل بنیادی شاهد تغییر نامحسوسی بود. فعالان بازار عمدتاً در انتظار خرید بنزن در مناقصه CPC در تایوان هستند.
- در خارج از آسیا مازاد عرضه بنزن به ویژه در اروپا وجود داشت که می‌تواند تقاضای واردات آمریکا را تامین نماید. تعطیلی‌های پیشرو واحدهای تولیدی استایرن در اروپا می‌تواند موجب افزایش مازاد عرضه بنزن در این منطقه گردد.

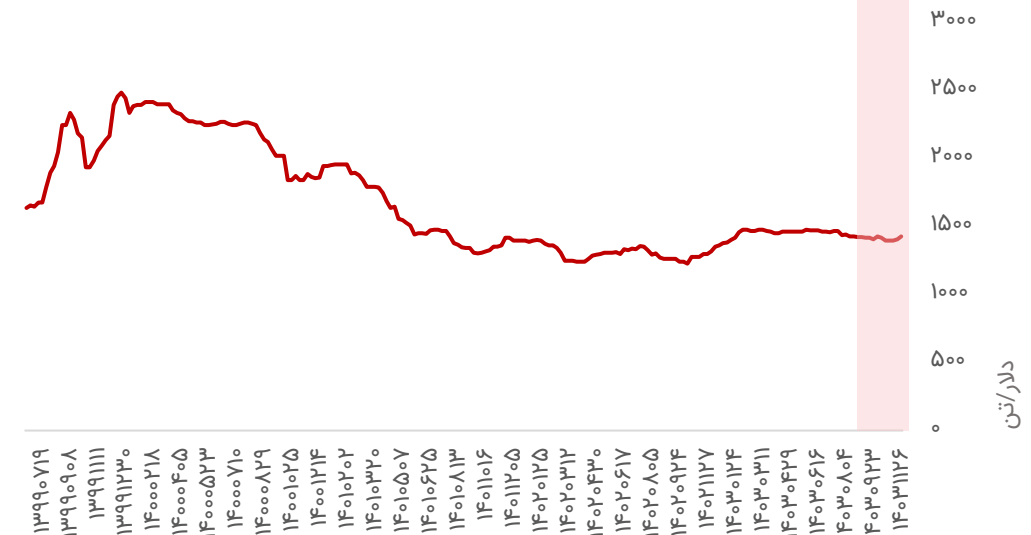


## تحلیل بازار جهانی ای بی اس

- در هفته گذشته در آسیا قیمت ای بی اس سی افار چین با افزایش ۱،۴۳۰ دلار بر تن معامله شد. قیمت های خرید بالای ۱،۴۰۰ دلار بر تن و قیمت های فروش در محدوده ۱،۴۵۰-۱،۵۲۰ دلار بر تن ارزیابی شد. تولیدکنندگان در هفته اخیر به دلیل افزایش هزینه های بالادستی و مواد اولیه سطوح قیمتی خود را بطور کلی افزایش دادند.
- در تایوان تولیدکنندگان اعلام کردند حجم خرید ای بی اس در قیمت ۱،۴۰۰ دلار بر تن بسیار پایین است. فعالان بازار نسبت به شرایط قیمتی ای بی اس در کوتاه مدت ابهام داشتند و بر این باور بودند که افزایش هزینه های تولید بر تقاضای ای بی اس تاثیرگذار خواهد بود.
- در بازار مواد اولیه قیمت بوتادین سی افار چین ثابت و ۱،۴۹۰ دلار بر تن معامله شد. قیمت اکریلونیتریل سی افار آسیای شرق دور ثابت و ۱،۳۱۰ دلار بر تن معامله شد. قیمت استایرن سی افار چین با کاهش ۱،۰۶۳ دلار بر تن معامله شد.
- در چین نرخ عملیاتی تولید ای بی اس حدود ۷۰ درصد ارزیابی شد.



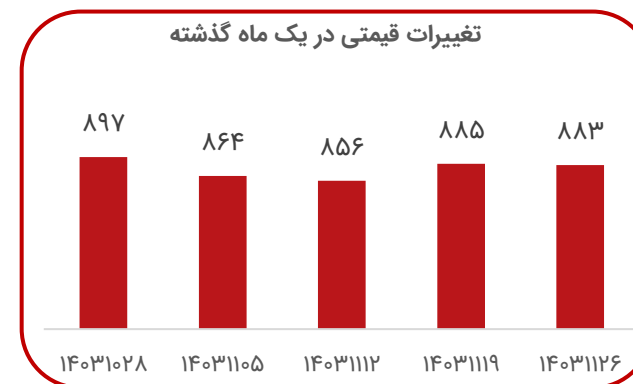
ای بی اس - جنوب شرق آسیا



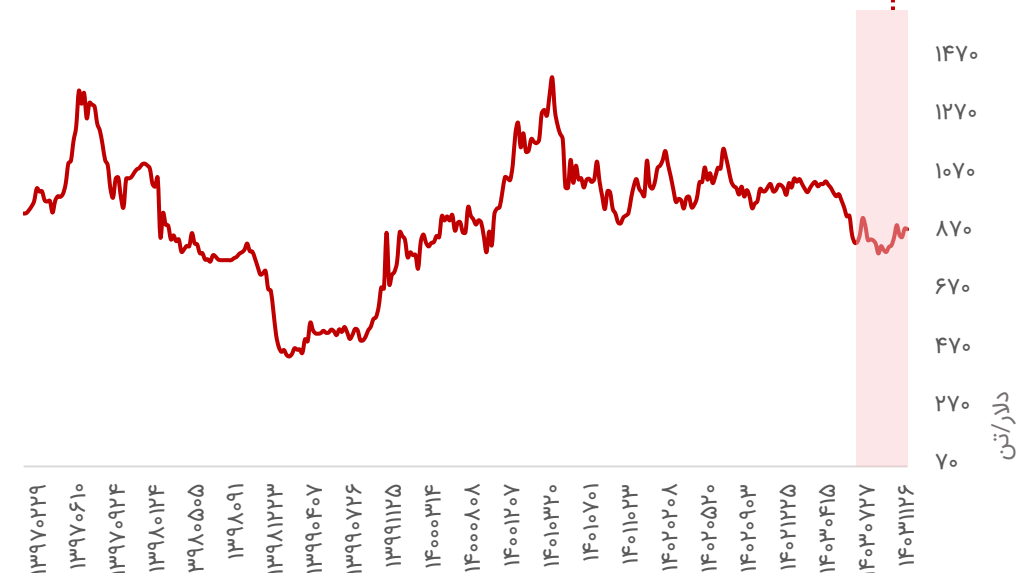
## تحلیل بازار جهانی پارازیلین

- در هفته گذشته در شرق آسیا قیمت پارازیلین به دنبال افزایش قیمت نفت افزایش یافت و عمده معاملات پیرامون محموله‌های تحویلی ماه می بود.
- در سنگاپور تقاضا پایین بود اما خوشبینی نسبت به شرایط بازار تا حدودی بهبود یافت. فعالان بازار بر این باور هستند که عوامل بنیادی بازار پارازیلین بهبود یافته است و محموله‌های تحویلی ماه می احتمالا صعودی خواهند بود زیرا تقاضا برای مواد آروماتیک از غرب برای ترکیبات بنزین احتمالا افزایش یابد همچنین تقاضا در فصل تابستان نیز احتمالا صعودی خواهد بود. فعالیت‌های تعمیر و نگهداری عمدتا در نیمه دوم سال خواهد بود.
- در کره جنوبی شرکت Hanwha Total واحد پارازیلین خود با ظرفیت ۱.۲ میلیون تن در سال را در ماه اوت به دلیل تعمیر و نگهداری تعطیل خواهد نمود.
- در چین پتروشیمی Fujia Dahua نیز در نظر دارد واحد آروماتیک خود را در نیمه دوم سال ۲۰۲۵ به دلیل تعمیر و نگهداری تعطیل نماید.

تغییرات قیمتی در یک ماه گذشته

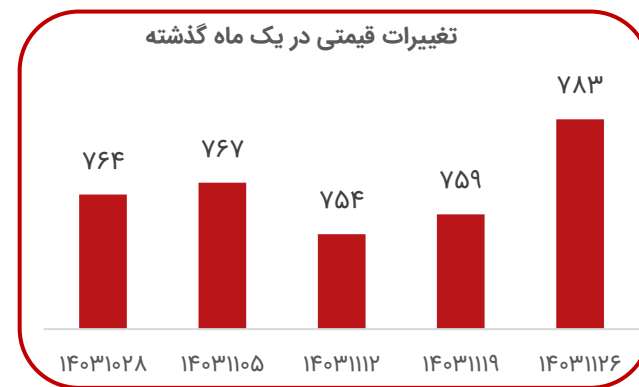


پارازیلین - جنوب شرق آسیا



## تحلیل بازار جهانی زایلین مخلوط

- در هفته گذشته در آسیا میانگین قیمت زایلین افزایش یافت.
- در بازار داخلی چین قیمت زایلین باثبات و حدود ۸۰۴ دلار بر تن ارزیابی شد.
- اسپرد میان زایلین فوب کره جنوبی و سی اف ار تایوان ۲۵.۵ دلار بر تن ارزیابی شد. اسپرد میان زایلین و پارازایلین نیز با افزایش ۹۰.۳۳ دلار بر تن ارزیابی شد.
- در چین پتروشیمی Fujia Dahua واحد تولید آروماتیک‌های خود را در نیمه دوم سال ۲۰۲۵ به دلیل تعمیر و نگهداری تعطیل خواهد نمود. این پتروشیمی یکی از بزرگترین تولیدکنندگان بنزن و پارازایلین در چین محسوب می‌گردد.
- در کره جنوبی Hanwha واحد تولید پارازایلین با ظرفیت ۱.۲ میلیون تن خود را در ماه اوت به دلیل تعمیر و نگهداری تعطیل خواهد کرد و انتظار می‌رود این تعطیلی تا ماه سپتامبر ادامه داشته باشد.
- در چین شرکت پتروشیمی و شیمیایی Zhejiang نیز به دلیل تعمیر و نگهداری تعطیل خواهد شد. این شرکت دارای ظرفیت ۴ میلیون تن در سال است که ظرفیت واحدهای آروماتیک آن شامل پارازایلین و بنزن به ترتیب حدود ۲ میلیون تن و ۶۵۰،۰۰۰ تن می‌باشد.



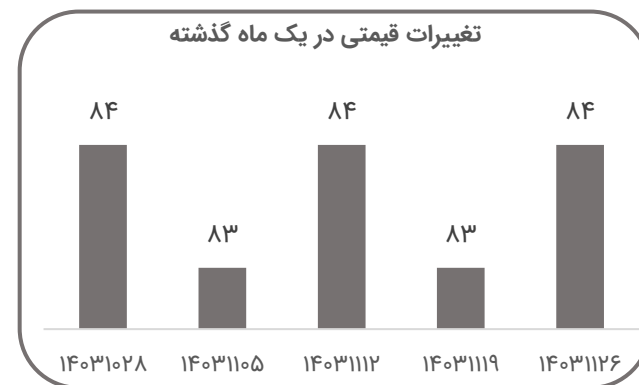
زایلین مخلوط - فوب خلیج فارس





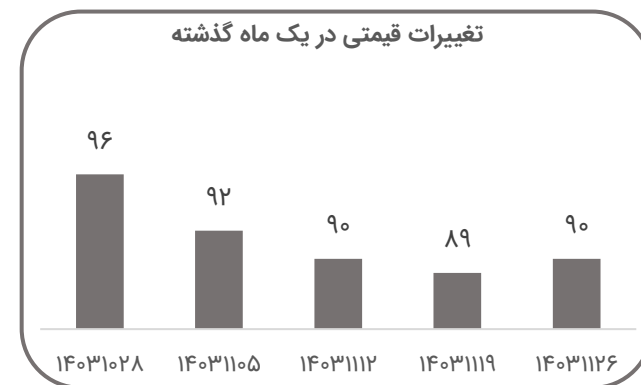
## تحلیل بازار جهانی بنزین

- ذخایر بنزین در هاب آمستردام-روتردام-آنتورپ در هفته منتهی به ۱۳ فوریه به میزان ۹.۵٪ کاهش یافت. سطح میانگین موجودی بنزین در این هاب در ژانویه نسبت به ماه مشابه در سال ۲۰۲۴، ۴۵٪ بالاتر بود.
- ذخایر بنزین در سواحل خلیج آمریکا در هفته منتهی به ۷ فوریه به کمترین میزان در پنج هفته اخیر رسید که دلیل آن، کاهش تولید بوده است. ذخایر هفتگی سواحل خلیج آمریکا در تاریخ ۷ فوریه ۸۶.۸۹۸ میلیون بشکه اندازه‌گیری شد که نسبت به ۳۱ ژانویه ۲۰۲۴ ۲.۷۵۶ میلیون بشکه کاهش داشته و کمترین مقدار از ۳ ژانویه است.
- قیمت در بازار بنزین آسیا در تاریخ ۱۴ فوریه روندی رو به رشد داشت که حاصل گسترش شکاف قیمتی بین بنزین آمریکا و نفت برنت، انتظارات برای صادرات پایین چین، تقاضای قوی منطقه‌ای و رسیدن به موعد تعمیرات پالایشگاه‌های منطقه‌ای بود.



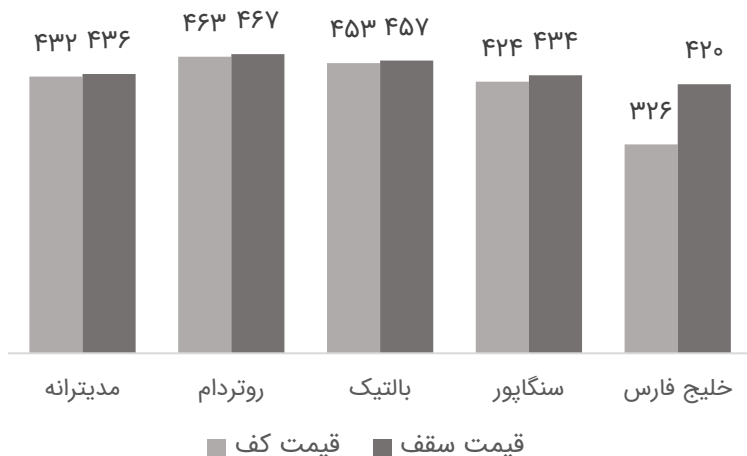
## تحلیل بازار جهانی گازوئیل

- قیمت‌ها در بازار گازوئیل اروپا در تاریخ ۱۴ فوریه در محدوده‌ای ثابت باقی ماند زیرا میل به خرید دیده می‌شد و ذخایر هاب آمستردام-روتterdam-آنتورپ کاهش جزئی داشت. ذخایر گازوئیل در هاب آمستردام-روتterdam-آنتورپ در هفته منتهی به ۱۳ فوریه به میزان ۰.۳ درصد کاهش یافت و به ۲.۵۷۳ میلیون تن رسید.
- پالایشگاه‌های ایالات متحده انتظار دارند که حاشیه سود سال ۲۰۲۵ بهتر از سال ۲۰۲۴ باشد که این پشتوانه این انتظار، تعطیلی موقت و قریب الوقوع پالایشگاه‌ها در نقاط مختلف دنیا، تأخیر در راه‌اندازی مجدد آنها و پیش‌بینی عرضه کمتر از حد معمول می‌باشد.
- سنگاپور در هفته منتهی به ۱۲ فوریه، به طور خالص صادرکننده گازوئیل بود، چرا که افزایش صادرات از افزایش واردات پیشی گرفت. واردات گازوئیل سنگاپور در مقایسه با هفته گذشته ۲۶.۵۵ درصد افزایش یافت و به بالاترین سطح هفت هفته اخیر خود یعنی ۲۴۳,۶۶۱ تن رسید. صادرات این کشور در همین مدت، ۱۰.۵۸ درصد نسبت به هفته گذشته افزایش یافت و به بالاترین سطح سه هفته‌ای خود یعنی ۳۱۹,۵۹۸ تن رسید.





دلار/تن



- در هفته گذشته قیمت محموله‌های قیر از نقاط صادراتی اروپا و سنگاپور به دلیل محدودیت عرضه افزایش یافت اگرچه تقاضای قیر در سراسر اروپا و آسیا پایین بود.
- قیمت محموله‌های کامیون‌های قیر در شمال و مرکز اروپا عمدتاً بدون تغییر بود. به دلیل عدم فعالیت پالایشگاه‌های قیر عرضه محدود بود، حجم فعالیت ساخت و ساز به دلیل فصل زمستان پایین بود لذا تقاضای قیر محدود بود.
- در منطقه مدیترانه قیمت محموله‌های قیر افزایش یافت. افزایش قیمت نفت کوره با گوگرد بالا موجب افزایش اسپرد میان قیر و نفت از اکثر نقاط صادراتی اروپا شد.
- قیمت محموله‌های وارداتی غرب آفریقا به دلیل افزایش قیمت HSFO و محدودیت عرضه قیر افزایش یافت در حالیکه در شرق آفریقا قیمت محموله‌های قیر کاهش یافته بود.
- در سنگاپور قیمت محموله‌های قیر صعودی بود و اغلب پالایشگاه‌ها قیمت محموله‌های ماه مارس خود را به دلیل محدودیت دسترسی افزایش دادند.
- در ایران قیمت قیر به دلیل تقاضای پایین کاهش یافته بود. تضعیف ریال در برابر دلار آمریکا نیز موجب کاهش قیمت محموله‌های صادراتی شد.

## وکیوم باتوم



- در هفته گذشته تمایل به خرید وکیوم باتوم بالا بود که موجب شد قیمت‌ها ۱۵-۳۸ دلار بر تن در مقایسه با هفته قبل افزایش یابند. ۱۱۸،۵۰۰ تن وکیوم باتوم توسط پالایشگاه‌ها بصورت نقدی و اعتباری فروخته شد.
- در هفته اخیر ۲۲۰،۰۰۰ تن تقاضای وکیوم باتوم در بورس کالای ایران ثبت شد که ۱۸.۳ درصد بالاتر از قیمت پایه فروخته شد. مصرف داخلی به دلیل تعطیلات و کمبود برق و گاز در بسیاری از استان‌ها پایین بود. حدود ۴،۴۵۰ تن قیر در بورس کالای ایران برای مصرف داخلی فروخته شد.
- در هفته اخیر بالاترین حجم فروش وکیوم باتوم مربوط به پالایشگاه بندرعباس بود که ۴۰،۰۰۰ تن وکیوم باتوم را در محدوده قیمتی ۲۵۵،۱۰۰-۲۵۵،۲۰۰ ریال بر کیلوگرم فروخت. بالاترین قیمت فروش وکیوم باتوم مربوط به پالایشگاه اصفهان بود که ۳۰،۰۰۰ تن وکیوم باتوم را در محدوده قیمتی ۲۶۵،۳۰۰-۲۶۵،۲۰۰ ریال بر کیلوگرم فروخت.

نام پالایشگاه	قیمت وکیوم باتوم ایران از تاریخ ۱۳-۸ فوریه		قیمت (ریال/کیلوگرم)		قیمت (دلار/تن)
	حد بالا	حد پایین	حد بالا	حد پایین	
بندرعباس	۴۰،۰۰۰	۲۵۵،۲۰۰	۲۵۵،۱۰۰	۳۸۱	۳۸۱
اصفهان	۳۰،۰۰۰	۲۶۵،۳۰۰	۲۶۵،۲۰۰	۳۹۶	۳۹۶
شیراز	۱۰،۰۰۰	۲۴۳،۸۰۰	۲۴۳،۷۰۰	۳۶۴	۳۶۴
تهران	۱۰،۰۰۰	۲۵۲،۷۰۰	۲۵۲،۶۰۰	۳۷۷	۳۷۷
تبریز	۳،۵۰۰	۲۴۳،۶۰۰	۲۴۳،۴۰۰	۳۶۴	۳۶۳
آبادان	۱۰،۰۰۰	۲۳۶،۲۰۰	۲۳۶،۱۰۰	۳۵۲	۳۵۲
اراک	۱۵،۰۰۰	۲۳۰،۱۰۰	۲۳۰،۱۰۰	۳۴۳	۳۴۳



## تحلیل بازار آلومینیوم

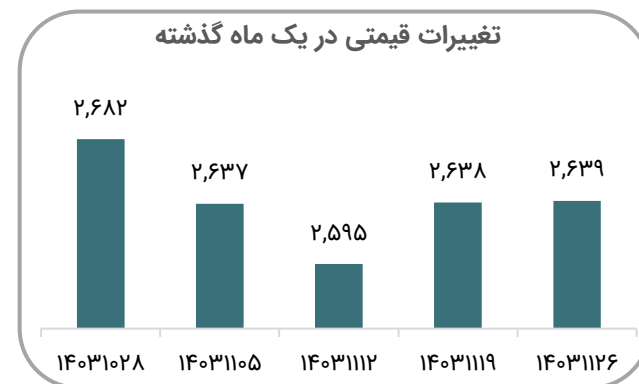
▪ در هفته اخیر قیمت آلومینیوم LME با ثبات نسبی در سطح ۲,۶۳۹ دلار بر تن باقی ماند درحالیکه قیمت معاملات آتی آلومینیوم به دنبال اعمال تعرفه ۲۵ درصدی ترامپ بر واردات فولاد و آلومینیوم و تشدید تنش‌ها پیرامون جنگ تجاری جهانی کاهش یافته بود.

▪ تقاضای بازارهای آسیا، برزیل، اروپا و آمریکا به دلیل رکود در بخش‌های خودروسازی و ساخت‌وساز ضعیف است و روند موجودی انبارها کاهش یافته است و نگرانی تاثیر تعرفه‌ها و رقابت قیمت‌ها افزایش یافته است.

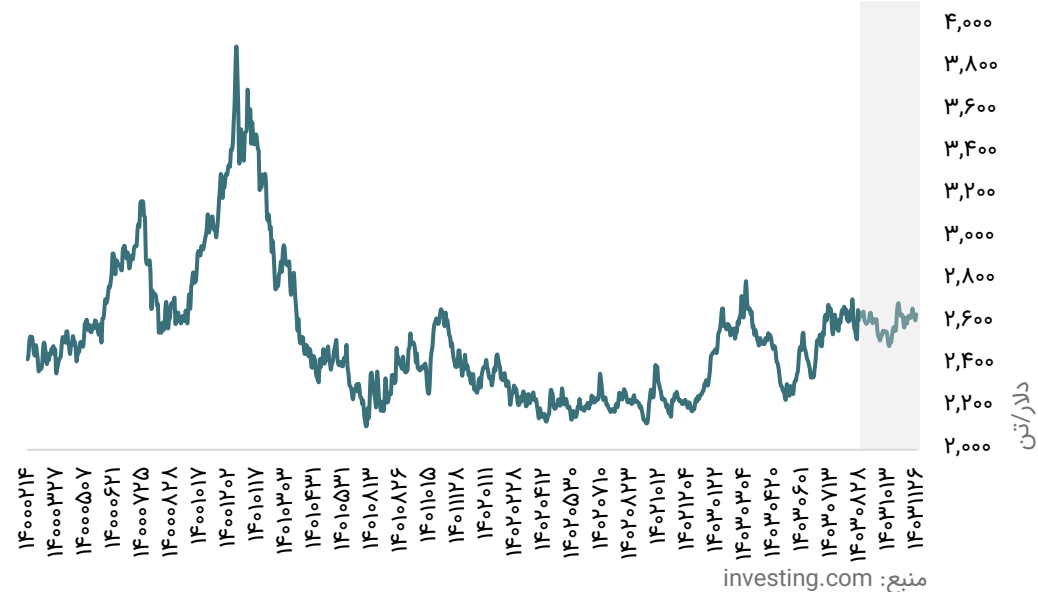
▪ Morgan Stanley اعلام کرد که آلومینیوم به دلیل کاربرد گسترده آن در حمل‌ونقل، ساخت‌وساز و بسته‌بندی تحت فشار تعرفه‌ها قرار خواهد گرفت. آمریکا به شدت به واردات متکی است که تقریباً نیمی از مصرف آن را آلومینیوم تشکیل می‌دهد. کانادا بزرگترین تامین کننده آلومینیوم و پس از آن امارات متحده عربی است که حدود ۸۲ درصد از تقاضای آمریکا را واردات تشکیل می‌دهد. از طرفی، قیمت آلومینیوم پیش از این به دلیل محدودیت‌های عرضه و بهبود شاخص‌های تولید افزایش یافته بود.

▪ در چین تولید در سال ۲۰۲۴ به رکورد ۴۴ میلیون تن نزدیک به سقف ۴۵ میلیون تن که در سال ۲۰۱۷ برای مهار مازاد عرضه و حمایت از اهداف انتشار کربن تعیین شده بود نزدیک شد.

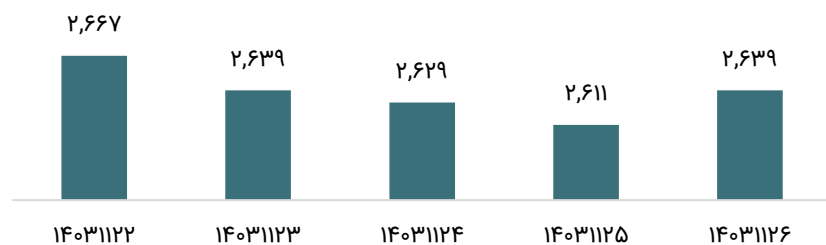
تغییرات قیمتی در یک ماه گذشته



قیمت جهانی آلومینیوم

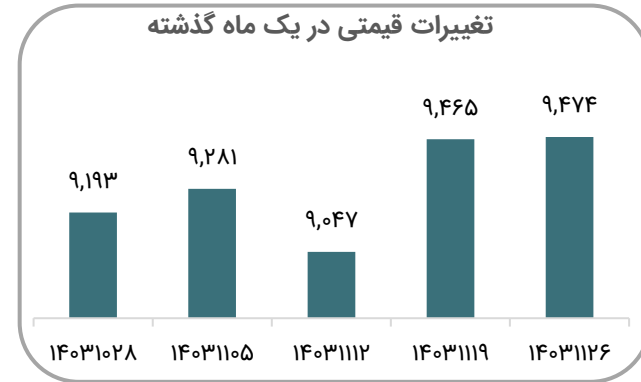


تغییرات قیمتی در یک هفته گذشته



## تحلیل بازار مس

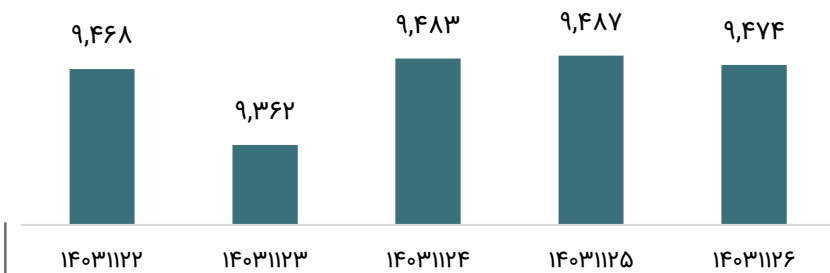
- در اوایل هفته گذشته قیمت معاملات آتی مس پس از رسیدن به بالاترین رقم هفت ماهه اخیر، در پایان هفته به دلیل افزایش نگرانی‌ها پیرامون تحریم‌های احتمالی این فلز توسط آمریکا علی‌رغم بازگشت فعالان آسیایی و تقاضای چین به بازار پس از تعطیلات سال نو چینی با کاهش روبرو شد.
- قیمت هفتگی مس LME با افزایش ۹ دلاری در ۹،۴۷۴ دلار بر تن معامله شد.
- اختلاف قیمت مس در بورس‌های جهانی تحت تاثیر نگرانی از اعمال تعرفه‌های تجاری ایالات متحده به شدت افزایش یافته است. ترامپ تهدید کرد که بر واردات مس تعرفه وضع خواهد نمود اما فعلا صرفا موانعی را برای فولاد و آلومینیوم ایجاد نموده. با این وجود احتمال سیاست اعمال تعرفه‌های احتمالی در هفته‌های آینده می‌رود. بطوریکه مالیات بر واردات مس آمریکا بر ظرفیت معادن و کارخانه‌های ذوب مس فشار می‌آورد و قیمت‌های داخلی و پرمیوم میان مبادلات داخلی و LME را افزایش می‌دهد.
- با این حال معاملات آتی از ابتدای سال به دلیل شواهدی از کشش تقاضای مس، افزایش PMI تولید آمریکا و محرک‌های مالی در چین ۱۷ درصد بالاتر باقی مانده است.



قیمت جهانی مس

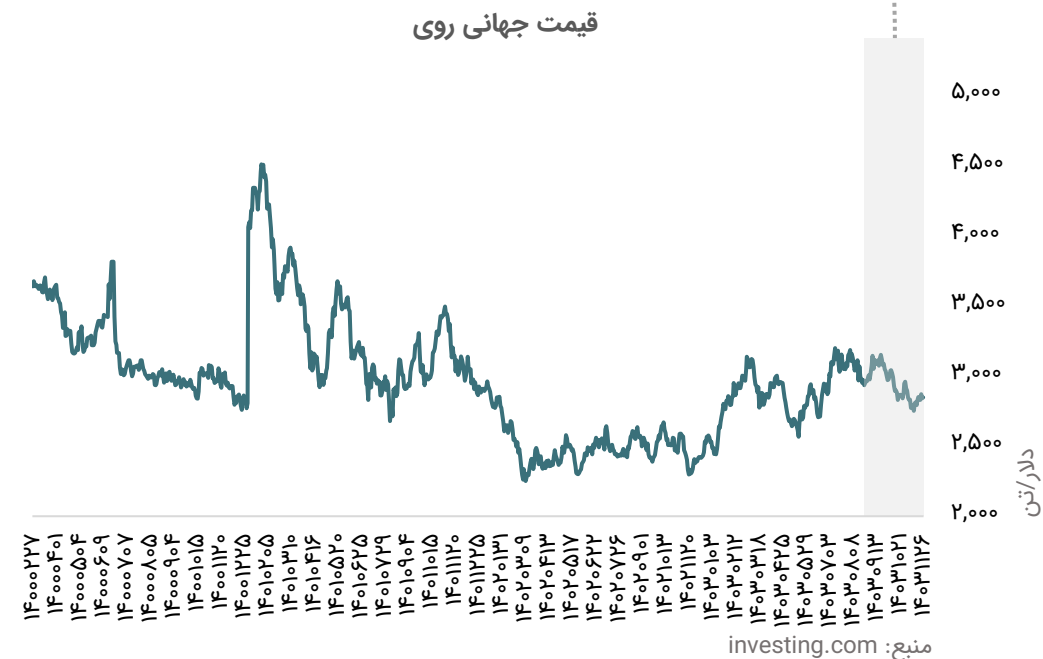
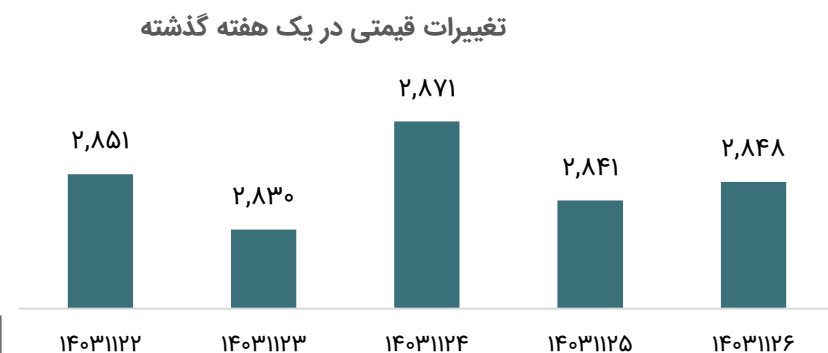
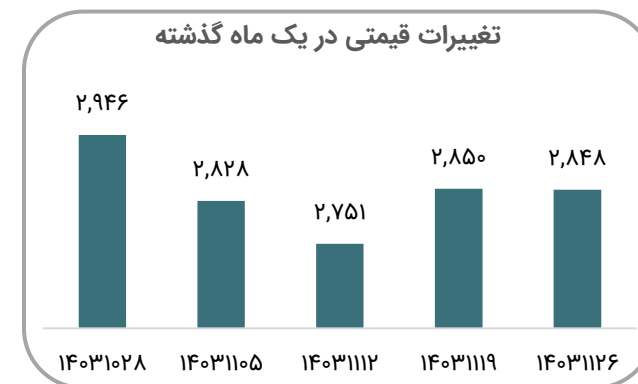


تغییرات قیمتی در یک هفته گذشته



## تحلیل بازار روی

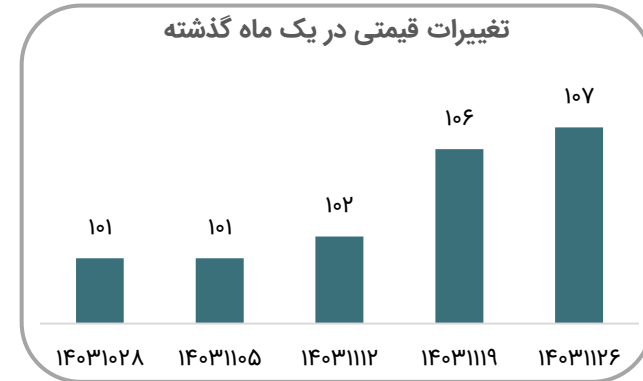
- در هفته اخیر، قیمت روی LME با ثبات نسبی در ۲,۸۴۸ دلار بر تن باقی بماند.
- قیمت معاملات آتی روی به دلیل افزایش نگرانی‌های عرضه و چشم‌انداز مبهم تقاضای جهانی افزایشی بود.
- تولید روی استخراج شده برای سومین سال متوالی در سال ۲۰۲۴ کاهش بود. این افت با کاهش ۷ درصدی روی تصفیه شده از چین همسو بود. معدن Red Dog در آلاسکا بزرگترین معدن روی جهان بشمار می‌آید و ۱۰ درصد تولید جهانی روی به این معدن مربوط می‌گردد. در سال ۲۰۲۵ تخلیه از این معدن به کندی صورت می‌گیرد.
- از سوی دیگر داده‌های رسمی چین نشان داد که فعالیت‌های تولیدی در ماه ژانویه در این منطقه به طور غیر منتظره‌ای کاهش یافت علیرغم اینکه خوشبینی مبنی بر بهبود تقاضای اعتبار موجب رشد کالاها خواهد شد.



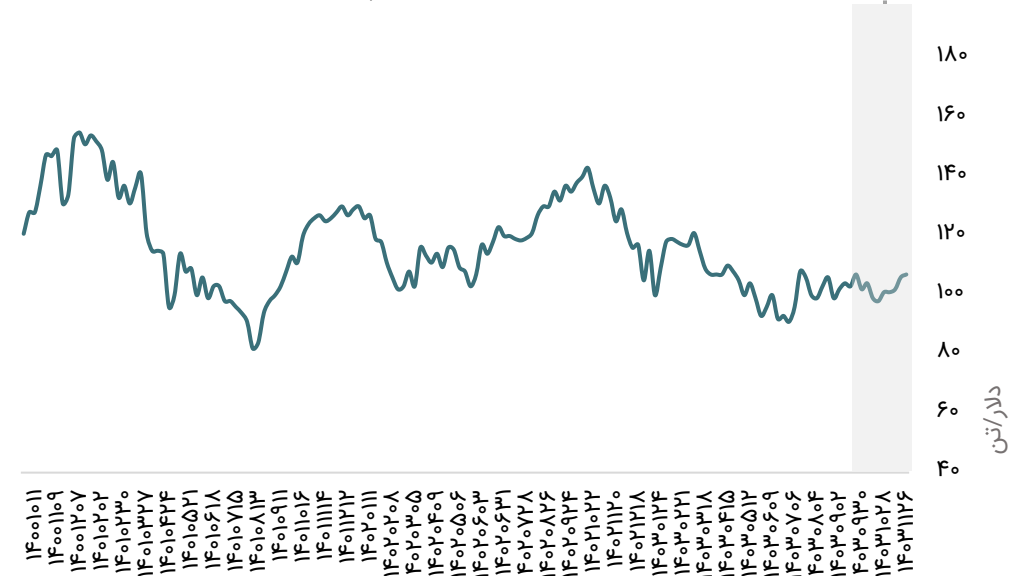
## تحلیل بازار سنگ آهن

- هفته گذشته بازار واردات سنگ آهن چین نوساناتی داشت و از ۱۰۶ دلار هفته قبل به نزدیکی ۱۰۹ دلار رسید و تا پایان هفته به حدود ۱۰۷ دلار هر تن سی‌اف‌آر بازگشت. نگرانی‌های بخش عرضه و فشار موجود بر عوامل بنیادی بازار موجب رکود بازار شد.
- ترامپ تعرفه ۲۵ درصدی بر فولاد از همه مقاصد را اعمال کرد که تقاضای فولاد از کارخانه‌های برزیل، کانادا، مکزیک، ژاپن و کره جنوبی را کاهش داد. با این حال قیمت سنگ آهن توسط طوفان‌های جاری در استرالیا حمایت می‌شود و انتظار می‌رود این طوفان‌ها بر صادرکنندگان اصلی از جمله BHP و Fortescue اثر گذارد. صادرات از Rio Tinto در ماه گذشته به دلیل آب و هوای نامناسب در بنادر و مشکلات خطوط قطار کاهش یافته است.
- این در حالی است که وعده‌های محرک مالی تهاجمی از سوی چین به عنوان مصرف کننده اصلی سنگ آهن پس از اعلام افزایش کسری بودجه و هزینه‌های استقراض افزایش یافته است از سوی دیگر تقاضای ساخت و ساز در چین محدود شده است.

تغییرات قیمتی در یک ماه گذشته

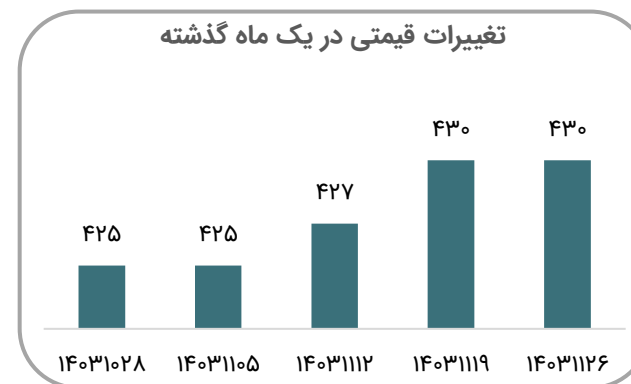


سنگ آهن ۶۲٪ - CFR چین

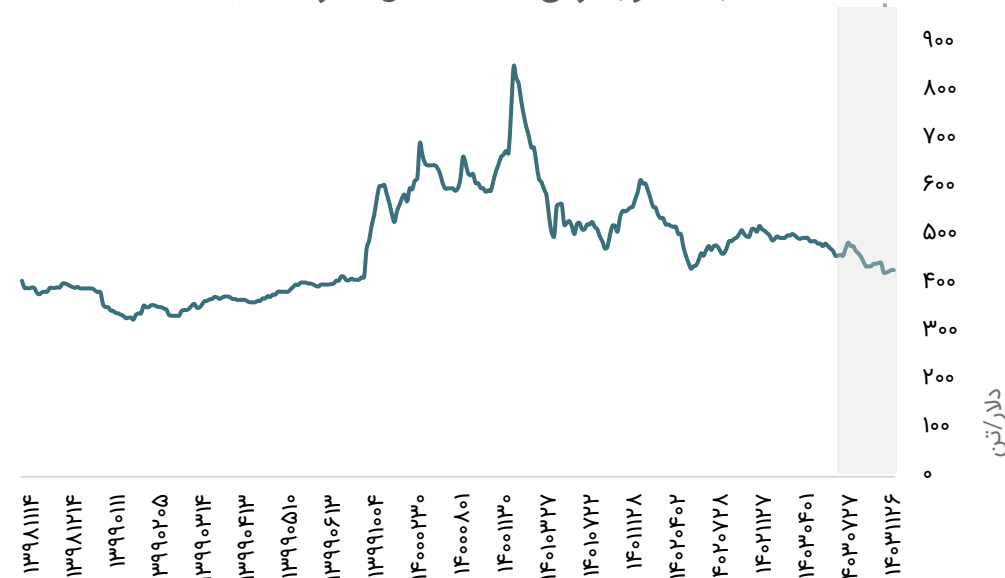


- هفته گذشته میانگین قیمت بیلت صادراتی فوب دریای سیاه بدون تغییر ۴۳۰ دلار بر تن معامله شد.
- در بازار داخلی چین قیمت بیلت با کاهش ۴۱۷ دلار بر تن معامله شد. بیلت صادراتی چین نیز با کاهش ۴۳۲ دلار بر تن معامله شد.
- در بازار واردات جنوب شرق آسیا قیمت بیلت با کاهش ۴۶۰ دلار بر تن سی‌اف‌آر معامله شد.
- در ترکیه بیلت وارداتی بدون تغییر ۴۵۰ دلار بر تن سی‌اف‌آر معامله شد. بیلت داخلی ترکیه در محدوده ۴۹۰-۵۱۵ دلار بر تن معامله شد. بیلت فوب صادراتی ترکیه در محدوده ۴۹۵-۵۱۵ دلار بر تن معامله شد.
- بیلت فوب صادراتی ایران در محدوده ۴۲۰-۴۱۵ دلار بر تن معامله شد.
- در هند بیلت وارداتی سی‌اف‌آر مانیلا در محدوده ۴۶۰-۴۵۰ دلار بر تن معامله شد. بیلت فوب صادراتی هند در محدوده ۴۴۰-۴۳۰ دلار بر تن معامله شد.
- بیلت وارداتی سی‌اف‌آر جبل علی امارات در محدوده ۴۹۰-۴۴۵ دلار بر تن معامله شد.

تغییرات قیمتی در یک ماه گذشته



بیلت (فوب دریای سیاه - شاخص صادرات CIS)

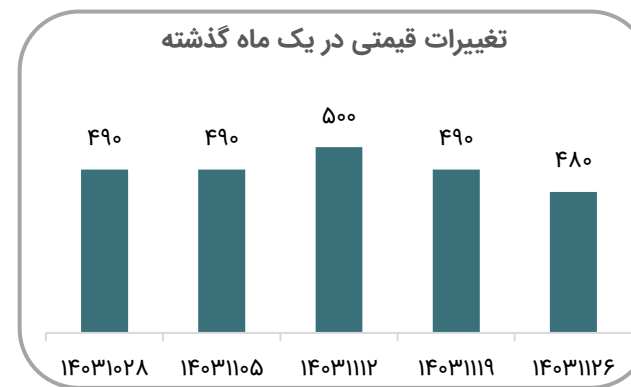




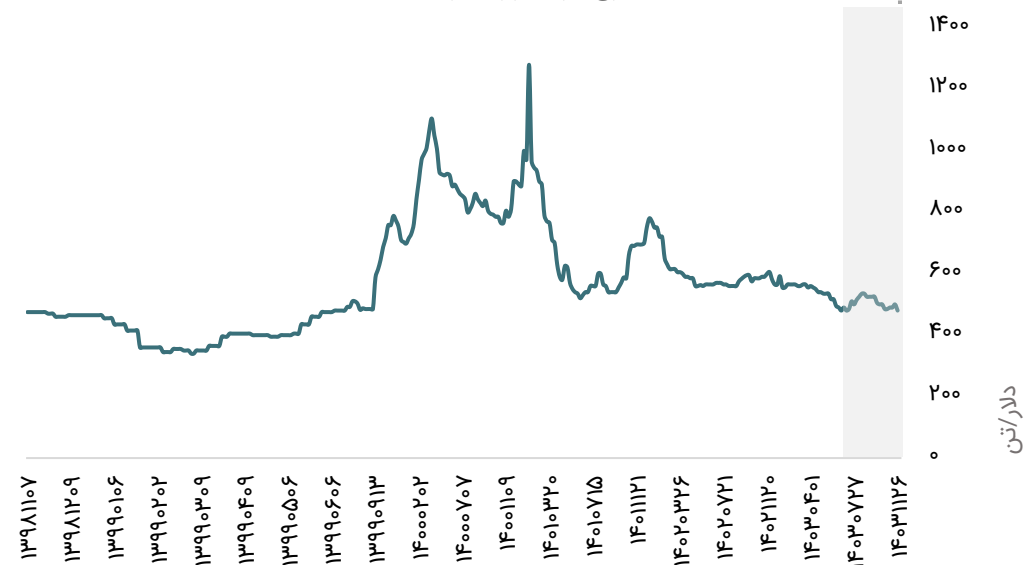
## تحلیل بازار ورق گرم

- هفته گذشته ورق گرم صادراتی فوب دریای سیاه با کاهش ۴۸۰ دلار بر تن معامله شد.
- ورق گرم فوب صادراتی چین به دلیل تقاضای پایین و کاهش ذخیره‌سازی انبارها با کاهش ۴۷۴ دلار بر تن معامله شد.
- در جنوب شرق آسیا میانگین قیمت ورق گرم وارداتی با کاهش ۴۷۳ دلار بر تن سی‌اف‌آر معامله شد.
- در بازار داخلی اروپا ورق گرم به دلیل افزایش حجم معاملات و محدودیت واردات با افزایش حدود ۶۳۰ دلار بر تن معامله شد.
- در بازار داخلی امریکا ورق گرم به دلیل افزایش قیمت‌های پیشنهادی از سوی تولیدکنندگان با افزایش ۸۰۰ دلار هر شورت تن معامله شد.
- در ترکیه ورق گرم داخلی در محدوده ۵۴۰-۵۶۰ دلار بر تن معامله شد. ورق گرم فوب صادراتی ترکیه در محدوده ۵۲۰-۵۳۰ دلار بر تن معامله شد. ورق گرم وارداتی ترکیه در محدوده ۴۹۵-۵۰۵ دلار بر تن معامله شد.
- ورق گرم واردتی سی‌اف‌آر جبل علی امارات در محدوده ۵۲۰-۵۰۰ دلار بر تن معامله شد.

تغییرات قیمتی در یک ماه گذشته



نرخ ورق گرم - دریای سیاه



# قیمت جهانی محصولات کشاورزی

### قیمت جهانی شکر (سنت بر پوند)



### قیمت جهانی گندم (سنت بر بوشل)



### قیمت جهانی سویا (سنت بر بوشل)

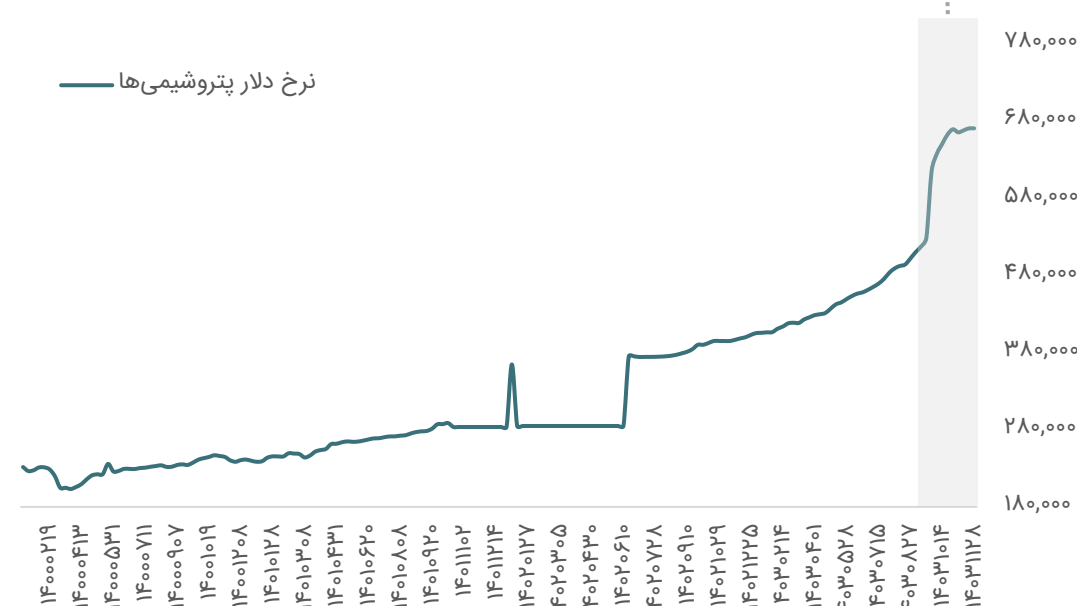
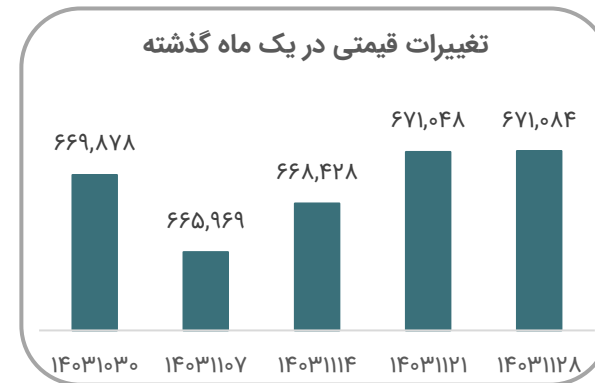


### قیمت جهانی ذرت (سنت بر بوشل)



## نمودار قیمت پایه (دلار) محصولات پتروشیمی بورس کالا

نام محصول	قیمت ۲۸ بهمن (ریال)	قیمت ۲۱ بهمن (ریال)	مقدار تغییر	درصد تغییر
پارازایلین	۵۲۶,۰۹۰	۵۱۱,۸۲۶	۱۴,۲۶۴	۲.۸%
آلکیل بنزن خطی	۹۲۳,۵۵۱	۹۱۰,۶۷۵	۱۲,۸۷۶	۱.۴%
پلی اتیلن سنگین بادی BL۳	۵۲۶,۷۵۹	۵۲۶,۷۳۱	۲۸	۰.۰۰۵%
پلی اتیلن سبک خطی	۶۰۷,۵۷۰	۶۰۰,۵۲۶	۷,۰۴۴	۱.۲%
متانول	۱۵۱,۶۰۵	۱۵۶,۳۰۱	-۴,۶۹۶	-۳%
سود کاستیک	۱۴۹,۰۲۳	۱۴۵,۹۱۵	۳,۱۰۸	۲.۱%
اسید استیک	۲۳۰,۹۴۵	۲۳۴,۲۸۰	-۳,۳۳۵	-۱.۴%
بنزن	۵۵۴,۵۲۳	۵۴۹,۶۴۹	۴,۸۷۴	۰.۸%
اوره گرانوله	۲۴۶,۰۹۳	۲۴۱,۹۳۶	۴,۱۵۷	۱.۷%
استایرن مونومر	۶۵۸,۱۹۴	۶۶۳,۱۷۹	-۴,۹۸۵	-۰.۷%





## قیمت‌های جهانی محصولات پتروشیمی

نام محصول	مرجع قیمت	دلار / تن		درصد تغییرات هفتگی	نمادهای تأثیرپذیر
		۱۴۰۳/۱۱/۲۶	۱۴۰۳/۱۱/۱۹		
پاراژایلن	CFR جنوب شرقی آسیا	۸۸۳	۸۸۵	-۰.۲%	شگویا، نوری، شصفها و بندرامام
اسید ترفتالیک خالص (PTA)	CFR چین	۶۶۹	۶۷۰	-۰.۱%	شگویا
پلی وینیل کراید (PVC)	CFR خاور دور	۷۲۵	۷۲۵	۰	بندر امام، شغدیر، شپترو و اروند
پلی استایرن	CFR جنوب شرقی آسیا	۱,۳۱۵	۱,۳۱۰	۰.۴%	پتروشیمی تبریز
اکریلونیترل بوتادین استایرن (ABS)	CFR جنوب شرقی آسیا	۱,۴۳۰	۱,۴۱۰	۱.۴%	شصبیر و پتروشیمی تبریز
ارتوزایلن	CFR چین	۹۵۰	۹۲۰	۳.۳%	شصفها، نوری و شفارا
اتیلن	CFR جنوب شرقی آسیا	۹۲۰	۹۲۰	۰	ایلام، پارس، آریا و شپترو
پلی اتیلن سنگین	FOB خلیج فارس	۸۵۷	۸۵۵	۰.۲%	شکبیر، آریا، شاراک، ایلام، مارون، پتروشیمی تبریز و جم
پلی اتیلن سبک	FOB خلیج فارس	۱,۱۰۳	۱,۱۰۰	۰.۳%	شکبیر، آریا، شاراک، ایلام، مارون، پتروشیمی تبریز، جم
منواتیلن گلایکول	فوب خلیج فارس	۴۸۳	۴۷۸	۱%	شاراک، مارون، جم و شگویا
کریستال ملامین	فوب خلیج فارس	۱,۲۰۳	۱,۲۰۳	۰	پتروشیمی ارومیه






# قیمت‌های جهانی محصولات پتروشیمی

نام محصول	مرجع قیمت	دلار / تن		درصد تغییرات هفتگی	نمادهای تأثیرپذیر
		۱۴۰۳/۱۱/۲۶	۱۴۰۳/۱۱/۱۹		
پلی اتیلن سبک خطی	FOB خلیج فارس	۹۰۴	۹۱۰	۰.۶%	شکبیر، آریا، شاراک، ایلام، مارون، پتروشیمی تبریز، جم
پلی اتیلن ترفتالات (PET)	FOB جنوب شرقی آسیا	۹۰۵	۸۸۵	۲.۲%	شگوبیا
پلی پروپیلن تزریقی	CFR خاور دور	۸۸۰	۸۷۵	۰.۶%	جم پیلن، جم، شاراک، مارون و شکبیر
متانول	CFR چین	۲۹۴	۳۰۴	۳.۳%	زاگرس، شفن، شخارک و شسینا
استایرن مونومر	CFR چین	۱،۰۵۱	۱،۰۶۱	۰.۹%	پارس، شبصیر و شجم
تولوئن	CFR چین	۸۰۶	۷۹۸	۱%	پارس، بندرامام، پتروشیمی تبریز، شصفها
بنزن	CFR چین	۹۳۴	۹۳۵	۰.۱%	بندرامام، نوری، شیران، پارس، بوعلی، شصفها
پروپیلن	CFR چین	۸۵۰	۸۶۰	۱.۲%	ایلام، پتروشیمی تبریز، جم، جم پیلن، مارون و شاراک
بوتادین	CFR چین	۱،۴۹۰	۱،۴۹۰	۰	پتروشیمی سازند و تخت جمشید
دو اتیل هگزانول	فوب خلیج فارس	۹۶۹	۹۶۰	۰.۹%	پتروشیمی سازند
سود کاستیک	فوب خلیج فارس	۲۳۴	۲۲۹	۲.۲%	پتروشیمی اروند، شکر





# کارگزاری بانک ملت

bank mellat brokerage co.

Mellatcollege



Mellatcollege

