



کارگزاری بانک ملت

bank mellat brokerage co.

هفته‌نامه تحلیلی بازار سرمایه

هفته منتهی به ۲۵ خرداد ۱۴۰۳



فهرست مطالب

۳	• مهم‌ترین رویدادهای سیاسی و اقتصادی در هفته اخیر
۵	• بررسی وضعیت بازار در هفته‌ی اخیر
۶	• شاخص کل
۷	• ارزش معاملات خرد سهام
۸	• روند P/E-ttm بازار
۹	• ورود و خروج پول حقیقی به سهام حق و تقدم
۱۰	• ورود و خروج پول حقیقی به صندوق‌های درآمد ثابت
۱۱	• روند نرخ بهره بین بانکی
۱۲	• ترین‌های بازار در هفته اخیر
۱۴	• بازدهی اوراق با درآمد ثابت
۱۵	• اخبار بورس کالا در هفته اخیر
۱۶	• تقویم اقتصادی
۱۷	• وضعیت سایر بازارها
۱۸	• تحلیل تکنیکال شاخص‌های بازار

• حفظ جایگاه سوم ایران با تولید ۳.۲ میلیون بشکه نفت:

اوپک (سازمان کشورهای صادرکننده نفت) در آخرین گزارش، اعلام کرد: ۱۲ عضو اوپک اقدام به تولید بیش از ۲۶/۶ میلیون نفت تولید کردند که ۲۹ هزار بشکه بیشتر از ماه آوریل است. بیشترین افزایش تولید هم مربوط به نیجریه با ۷۴ هزار بشکه در روز بود. ایران در ماه می (اردیبهشت - خرداد) قادر به تولید ۳/۲ میلیون بشکه نفت شده که ۷ هزار بشکه بیشتر از آوریل ۲۰۲۴ (فروردین - اردیبهشت) است. با این آمار، ایران بعد از عربستان و عراق با تولید روزانه ۹ و ۴/۱ میلیون بشکه، جایگاه سومین تولیدکننده این سازمان را حفظ کرد. ایران، ونزوئلا و لیبی از توافق کاهش عرضه ائتلاف تولیدکنندگان عضو اوپک و غیراوپک (اوپک‌پلاس) معاف هستند. قیمت هر بشکه نفت خام سنگین ایران در ماه مه نسبت به آوریل ۴/۶ دلار معادل ۵/۲ درصد کاهش یافت و به ۸۴ دلار و ۱۳ سنت رسید.



• رونمایی از صندوق سرمایه‌گذاری با درآمد ثابت قابل معامله در بورس ETF:

نماد "آتیه ملت" در بورس تهران معرفی شد. صندوق سرمایه‌گذاری آتیه ملت قابل معامله در اوراق بهادار با درآمد ثابت، با نماد "آتیه ملت" در فهرست نرخ‌های بازار صندوق‌های سرمایه‌گذاری قابل معامله در بورس تهران درج شد. به گزارش روابط عمومی شرکت تامین سرمایه بانک ملت؛ با توجه به موافقت سازمان بورس اوراق بهادار و شرکت بورس اوراق بهادار تهران در خصوص تبدیل صندوق سرمایه‌گذاری با درآمد ثابت "آتیه ملت" از نوع صدور و ابطال به قابل معامله در بورس (ETF)، نماد "آتیه ملت" از ۱۲ خرداد ماه ۱۴۰۳ از سوی بازار سرمایه معرفی شد و ظرف چند روز آینده گشایش نماد خواهد داشت. صندوق "آتیه ملت" حداکثر ۲,۰۰۰,۰۰۰,۰۰۰ واحد سرمایه‌گذاری خواهد داشت که تعداد ۱,۹۹۹,۰۰۰,۰۰۰ واحد آن به عنوان واحدهای عادی لحاظ می‌شود. بازارگردان این صندوق، صندوق سرمایه‌گذاری اختصاصی بازارگردانی ملت است که به عنوان دومین صندوق بازارگردانی مهم کشور محسوب می‌شود.



• نرخ سود بازار بین بانکی با کاهش اندک به ۲۳/۶۳ درصد رسید:

طبق اعلام بانک مرکزی، نرخ سود در بازار بین بانکی با افت ۰.۰۱ درصدی نسبت به آخرین نرخ به ۲۳.۶۳ درصد رسید. همچنین نرخ ریپو همانند هفته‌های گذشته ۲۳ درصد اعلام گردید.



مهمترین رویدادهای سیاسی و اقتصادی در هفته اخیر

• جشنواره بانکداری باز صندوق اوج ملت از ۱۹ خرداد تا عید غدیر برگزار می‌شود:

به گزارش روابط عمومی شرکت تامین سرمایه بانک ملت؛ جشنواره بانکداری باز صندوق سرمایه گذاری با درآمد ثابت اوج ملت از ۱۹ خرداد ماه به مدت ۱۸ روز تا عید سعید غدیر خم برگزار می‌شود. در این جشنواره همه روزه به قید قرعه یک جایزه ۱۰۰ میلیون ریالی به سرمایه‌گذارانی که در این بازه زمانی حداقل ۱۰ میلیون ریال از طریق واریز مستقیم از حساب بانک ملت (روش بانکداری باز) در صندوق اوج ملت سرمایه گذاری می‌کنند، اهدا می‌شود. سود روزشمار، بدون نرخ شکست و معاف از مالیات، امکان سرمایه گذاری آنلاین بدون سقف و امکان دریافت گواهی تمکن مالی از جمله مزایای سرمایه‌گذاری در صندوق اوج ملت می باشد. همچنین سرمایه گذاران با خرید واحدهای سرمایه گذاری این صندوق می توانند با فعال سازی گزینه «سرمایه‌گذاری مجدد سود تقسیمی» به جای دریافت سود، چرخه سرمایه‌گذاری و کسب سود خود را تکرار کنند. صندوق اوج ملت با ضمانت نقدشوندگی بانک ملت دارای بالاترین بازدهی در بین ۱۰ صندوق بزرگ با پرداخت سود محسوب می‌شود.



• گزارش مرکز آمار از رشد اقتصادی ۵.۷ و ۳.۴ درصدی سال ۱۴۰۲ با و بدون نفت:

طبق گزارش مرکز آمار، رشد محصول ناخالص داخلی در سال ۱۴۰۲ به قیمت ثابت سال ۹۰ معادل ۵.۷ درصد محصول ناخالص داخلی و ۳.۴ درصد محصول ناخالص داخلی بدون نفت بود. رشته فعالیت‌های گروه صنایع و معادن ۶.۹ درصد، گروه خدمات ۵.۷ درصد و گروه کشاورزی منفی ۲.۲ درصد نسبت به سال ۱۴۰۱ رشد داشتند. هزینه مصرف نهایی خصوصی ۵.۲ درصد، هزینه مصرف نهایی دولت ۱۶.۷ درصد، تشکیل سرمایه ثابت ناخالص ۴.۸ درصد، صادرات کالا و خدمات ۱۳ درصد و واردات کالا و خدمات ۹.۵ درصد نسبت به سال ۱۴۰۱ رشد داشت. رشد محصول ناخالص داخلی در سه ماهه چهارم سال گذشته ۲.۹ درصد محصول ناخالص داخلی و ۰.۹ درصد محصول ناخالص داخلی بدون نفت و رشته فعالیت‌های گروه صنایع و معادن ۴.۹ درصد، گروه خدمات ۱.۵ درصد و گروه کشاورزی ۰.۶ درصد، نسبت به سه ماهه چهارم سال ۱۴۰۱ رشد داشت.



• صادرات میلگرد ایران به عراق از سه ماه دیگر محدود خواهد شد:

دولت عراق با هدف حمایت از تولیدکنندگان بر واردات انواع اندازه‌های میلگرد از کلیه مبادی، عوارض ۲۰ درصدی وضع می‌کند که از ۱۲ مهر ماه اعمال خواهد شد. عراق بزرگترین بازار هدف میلگرد صادراتی ایران است و طبق آمارها، سال گذشته ۶۴ درصد کل میلگرد صادراتی ایران، راهی بازار این کشور شده است. سال گذشته نیز اقلیم کردستان عراق بر واردات میلگرد از کلیه مبادی، تعرفه ۳۰ درصدی وضع کرد.

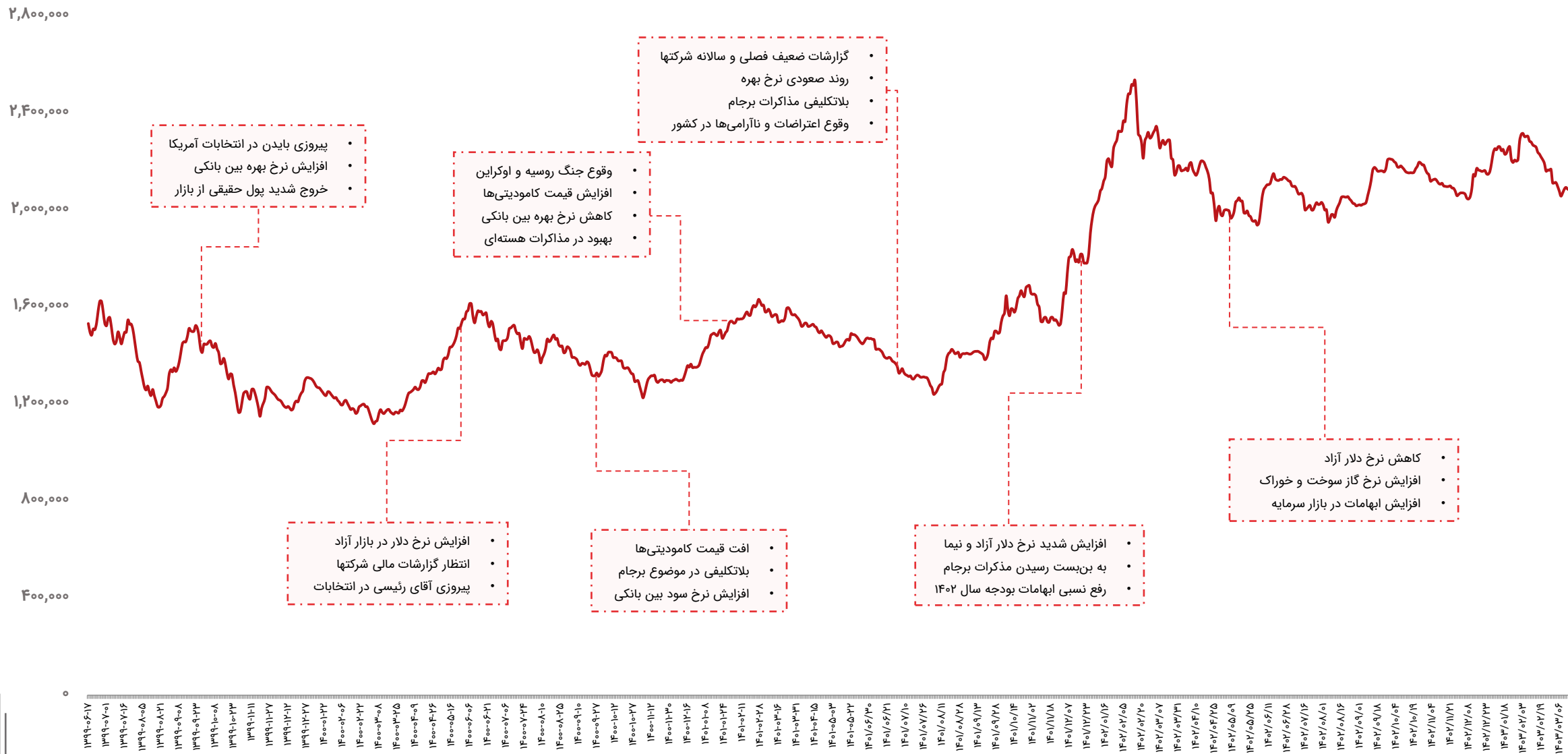


شرح وقایع

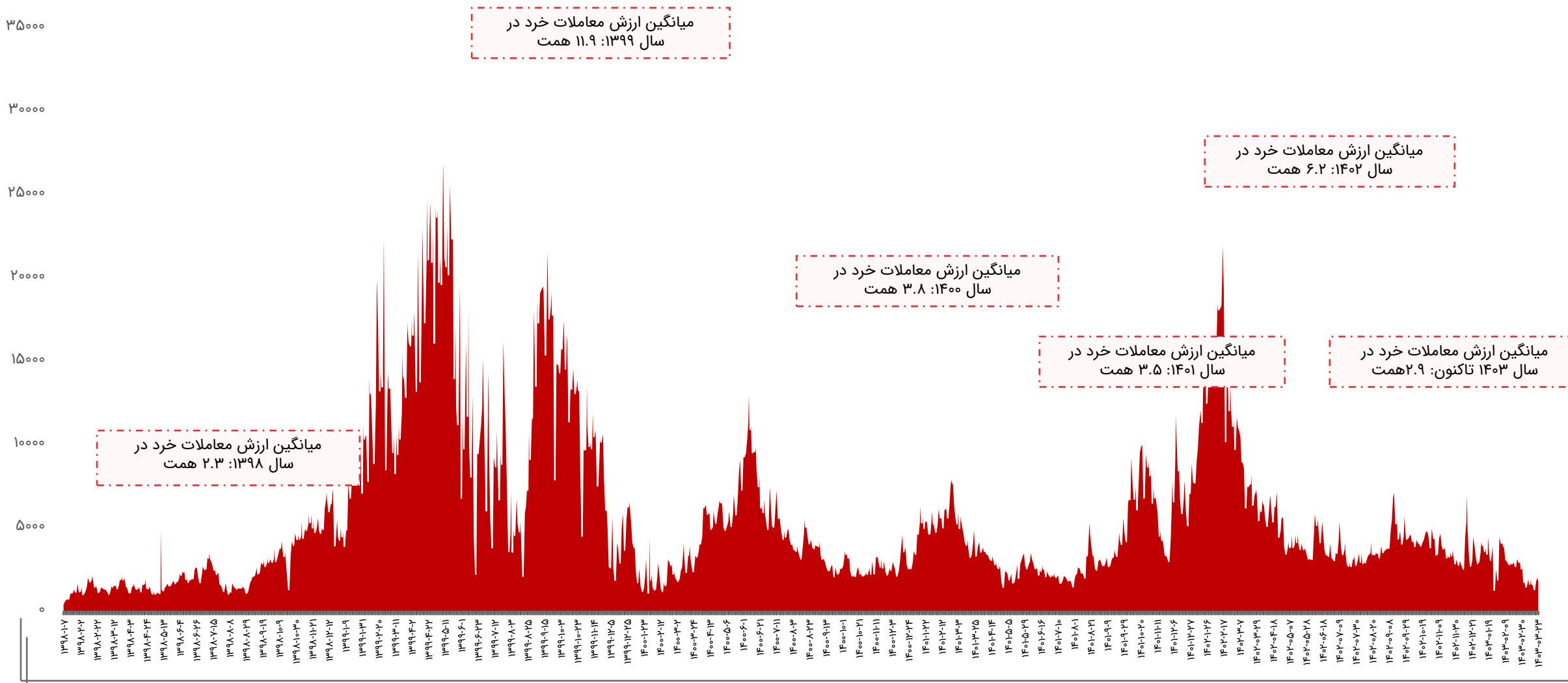
شاخص کل بورس در پایان هفته اخیر، بر ارتفاع ۲,۰۷۵,۷۲۰ واحد قرار گرفت و افت هفتگی ۰.۳ درصدی را ثبت کرد همچنین شاخص کل هموزن افت ۰.۹ درصدی داشت و بر ارتفاع ۱,۸۴۹,۹۷۸ واحد ایستاد. ارزش معاملات خرد رشد ۶۲ درصدی داشت و حدود ۹,۰۰۹ میلیارد تومان ثبت شد. میانگین ارزش معلات خرد سهام و حق تقدم با افت ۳ درصدی از ۱,۸۴۹,۹۷۸ میلیارد تومان به ۱,۸۰۲ میلیارد تومان رسید. میانگین ارزش معاملات خرد از ابتدای سال ۱۴۰۳ تاکنون ۲,۹۶۳ میلیارد تومان بوده است. ادامه‌دار شدن محدودیت دامنه نوسان به عدم نقدشوندگی بازار منجر و عامل افت قیمت نمادهای بازار در هفته‌های اخیر شده است. همچنین وجود ابهامات در خصوص آینده سیاسی کشور و انتخابات ریاست جمهوری عاملی دیگر در جهت وضعیت رکودی و نزولی بازار بوده است؛ لذا مادامیکه این شرایط برطرف نشود، نمی‌توان انتظار رشد چندانی در کلیت بازار داشت. در این هفته، بیشترین بازدهی را در بین صنایع فعال در بازار، گروه‌های "استخراج زغال‌سنگ"، "بانکها و موسسات اعتباری" و "فرآورده‌های نفتی" همچنین بیشترین بازدهی در بین نمادهای فعال در بازار نیز به ترتیب به "وتجارت"، "شفا" و "شرنگی" اختصاص داشت.

تغییرات هفتگی شاخص‌ها

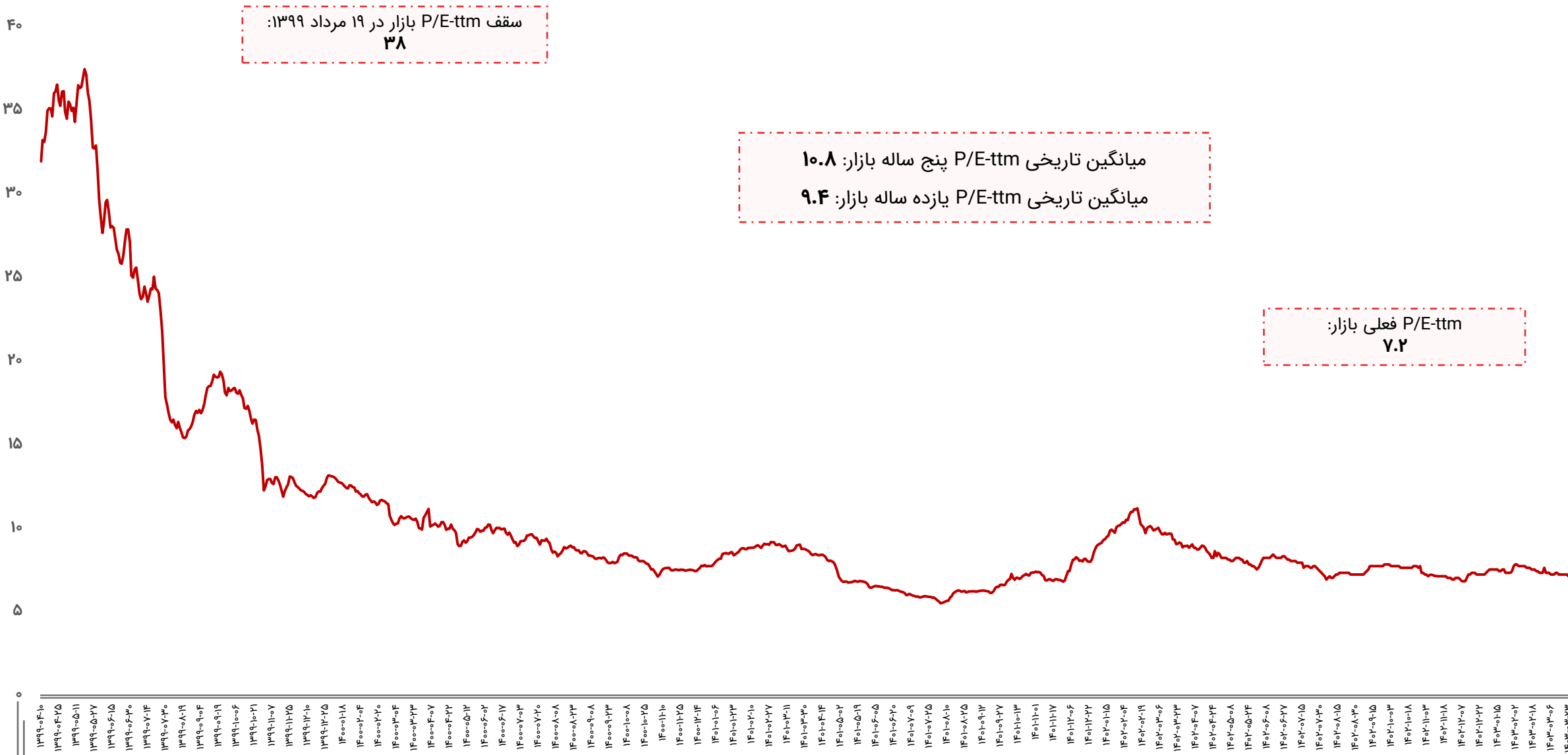
شرح	مقدار ابتدای هفته	مقدار انتهای هفته	تغییرات واحد	درصد تغییرات
شاخص کل (واحد)	۲,۰۸۲,۱۱۹	۲,۰۷۵,۷۲۰	-۶,۳۹۹	-۰.۳%
شاخص هم وزن (واحد)	۶۷۹,۱۷۰	۶۷۲,۹۷۸	-۶,۱۹۲	-۰.۹%
ارزش معاملات خرد سهام و حق تقدم (میلیارد تومان)	۹,۰۰۹	۳,۴۶۲	۳,۴۶۲	۶۲%



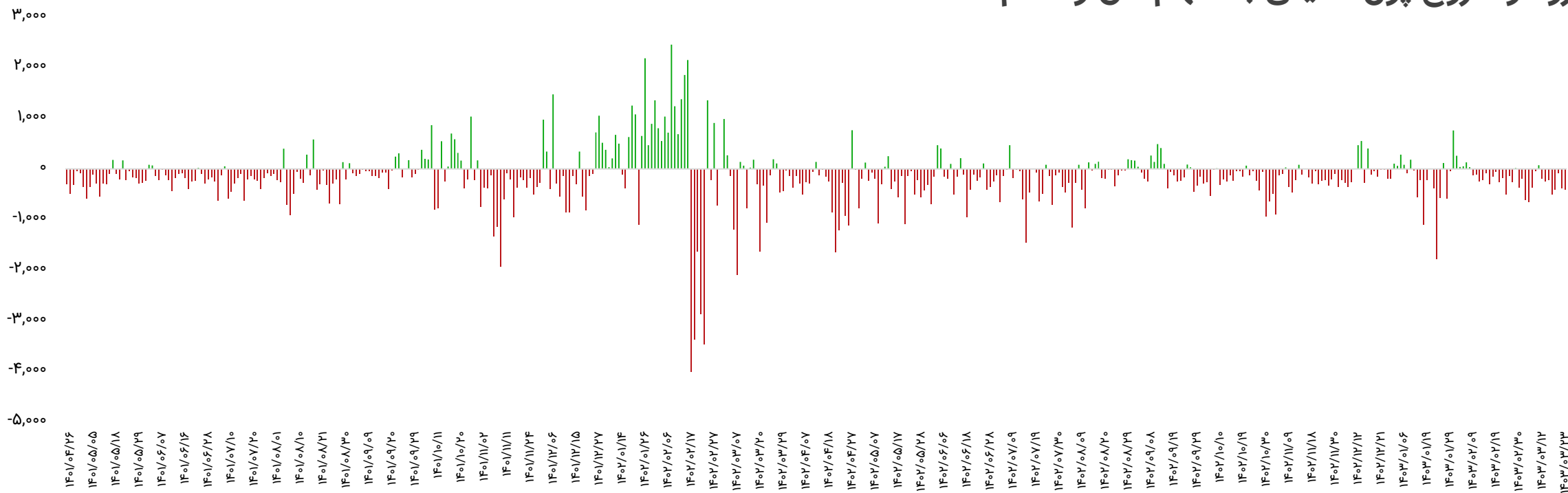
ارزش معاملات خرد سهام



روند P/E-ttm بازار



ورود و خروج پول حقیقی به سهام حق و تقدم

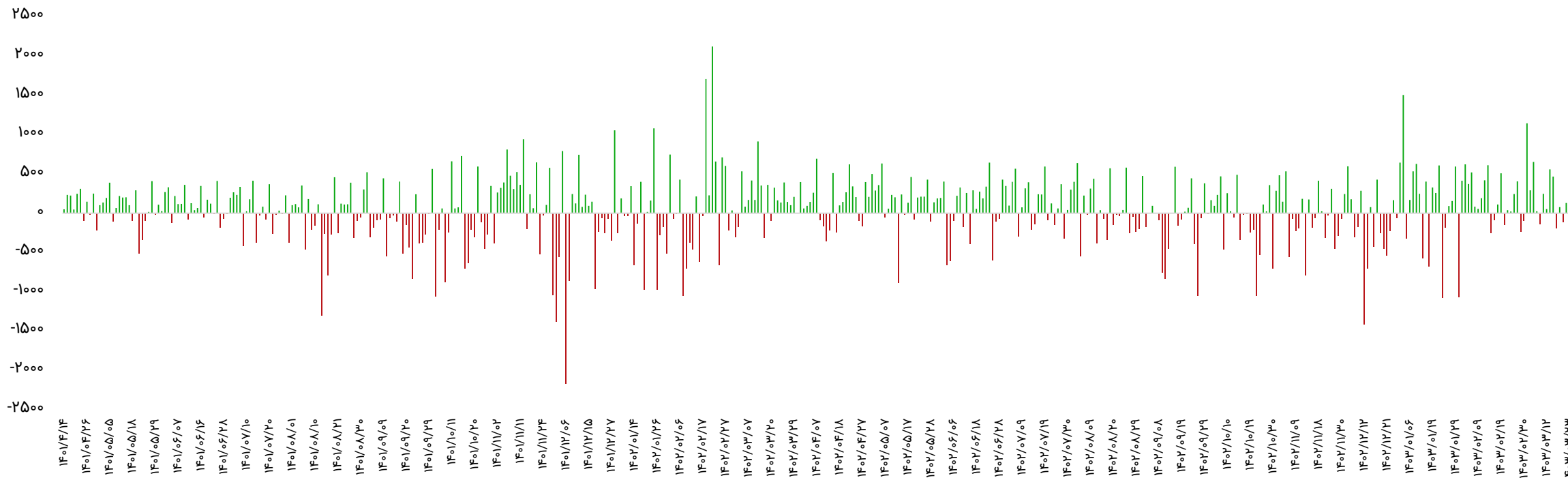


تاریخ	ورود پول (میلیارد تومان)
۱۴۰۳/۰۳/۱۹	-۵۰۸
۱۴۰۳/۰۳/۲۰	-۴۰۷
۱۴۰۳/۰۳/۲۱	-۸۱
۱۴۰۳/۰۳/۲۲	-۳۷۷
۱۴۰۳/۰۳/۲۳	-۴۱۱
جمع	-۱,۷۸۴

بازه زمانی	تعداد روز معاملاتی	ورود پول (میلیارد تومان)
سالانه (۱۴۰۳/۰۳/۲۳ تا ۱۴۰۲/۰۳/۲۳)	۲۴۳	-۴۹,۷۵۱
ماهیهانه (۱۴۰۳/۰۳/۲۳ تا ۱۴۰۳/۰۲/۲۳)	۲۰	-۵,۶۶۸
هفتگی (۱۴۰۳/۰۳/۲۳ تا ۱۴۰۳/۰۳/۱۹)	۵	-۱,۷۸۴



ورود و خروج پول حقیقی به صندوقهای درآمد ثابت

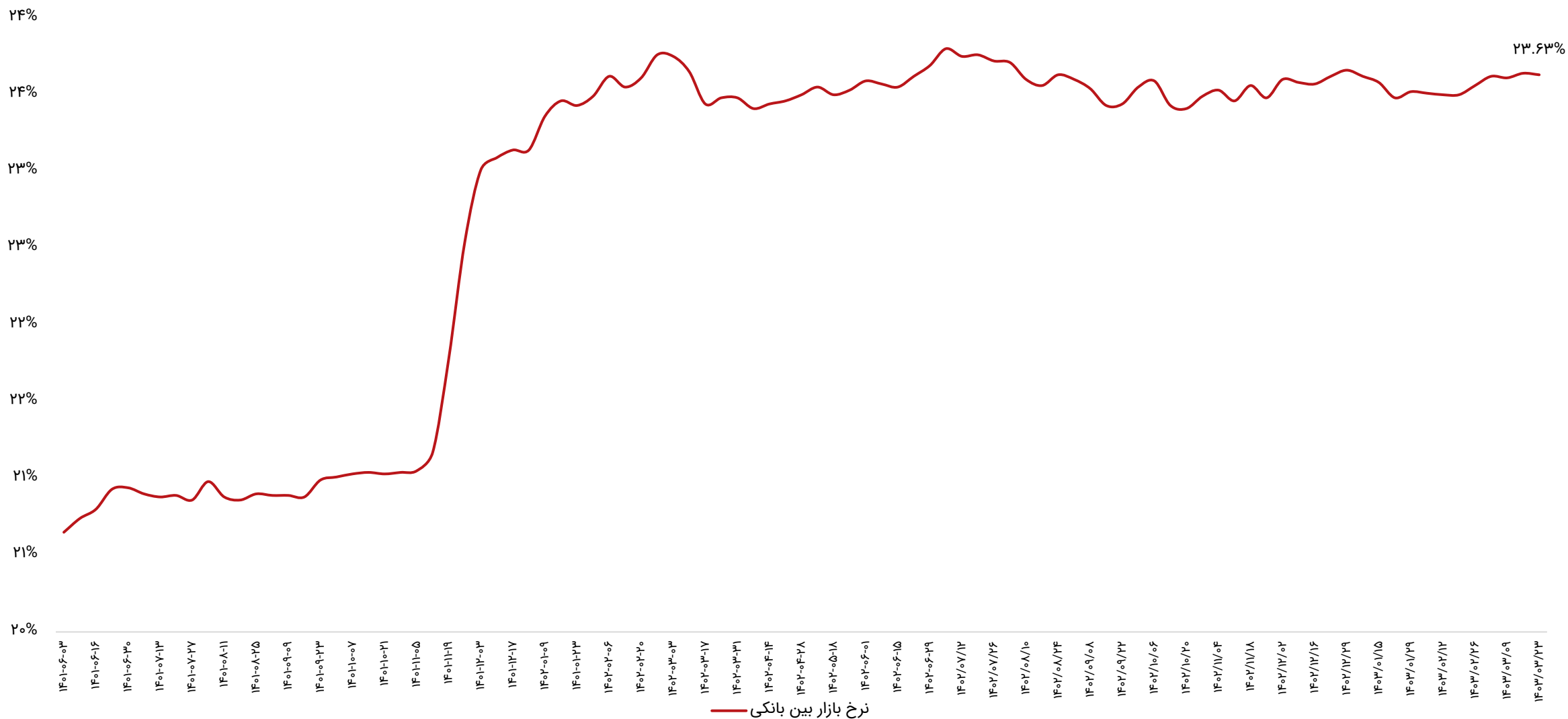


تاریخ	ورود پول (میلیارد تومان)
۱۴۰۳/۰۳/۱۹	-۱۹۵
۱۴۰۳/۰۳/۲۰	۷۶
۱۴۰۳/۰۳/۲۱	-۱۱۷
۱۴۰۳/۰۳/۲۲	۱۳۱
۱۴۰۳/۰۳/۲۳	۴۷۸
جمع	۳۷۳

بازه زمانی	تعداد روز معاملاتی	ورود پول (میلیارد تومان)
سالانه (۱۴۰۲/۰۳/۲۳ تا ۱۴۰۳/۰۳/۲۳)	۲۴۳	۱۵,۲۰۰
ماهانه (۱۴۰۳/۰۲/۲۳ تا ۱۴۰۳/۰۳/۲۳)	۲۰	۴,۰۳۹
هفتگی (۱۴۰۳/۰۳/۱۹ تا ۱۴۰۳/۰۳/۲۳)	۵	۳۷۳



روند نرخ بهره بین بانکی



ترین‌های بازار در هفته اخیر

رتبه	شرکت	نماد	بازدهی (درصد)
۱	بانک تجارت	تجارت	۱۹.۵
۲	تولیدی و صنعتی گوهرفام	شفام	۱۰.۱
۳	شیمیایی رنگین	شرنگی	۹.۸
۴	بانک شهر	وشهر	۸.۲
۵	نساجی بروجرد	نبروج	۸.۱

پر بازدهترین نمادها

رتبه	صنعت	درصد بازدهی با احتساب آورده
۱	استخراج زغال سنگ	۸.۴
۲	بانکها و موسسات اعتباری	۳.۹
۳	فرآورده‌های نفتی	۱.۷
	واسطه‌گریهای مالی و پولی	۱.۳
	فلزات اساسی	۱.۲

پر بازدهترین صنایع

رتبه	شرکت	نماد	بازدهی (درصد)
۱	سر. فنی و مهندسی مشانیر	ومشان	-۹.۵
۲	صنایع مادیران	مادیرا	-۹.۵
۳	مجتمع تولیدی نیلی صنعت کرمان	غنیلی	-۹.۴
۴	سر. دانایان پارس	ودانا	-۹.۳
۵	گروه توسعه هنر ایران	وهنر	-۹.۲

کم بازدهترین نمادها

رتبه	صنعت	درصد بازدهی با احتساب آورده
۱	محصولات چوبی	-۳.۶
۲	محصولات کامپیوتری، الکترونیکی و نوری	-۳.۵
۳	ماشین‌آلات و تجهیزات	-۳.۴
۴	محصولات چرمی	-۳.۳
۵	پیمانکاری صنعتی	-۳.۲

کم بازدهترین صنایع



ترین‌های بازار در هفته اخیر

نماد	قیمت (ریال)	P/E
های وب	۷۴۵	۱
تجارت	۱،۵۲۱	۱.۷
وشهر	۱۲،۸۰۰	۱.۸
ونوین	۲،۹۵۲	۱.۹
بهپاک	۳،۱۳۰	۲.۵
خاور	۲،۱۲۸	۳.۱
وخور	۳،۴۲۵	۳.۲
کوثر	۲،۳۳۲	۳.۲
وپاسار	۲،۵۰۳	۳.۳
فسبزواری	۳۹،۵۹۰	۳.۴

نمادهای با کمترین P/E

رتبه	صنعت	ارزش معاملات (میلیارد تومان)
۱	فلزات اساسی	۲،۸۵۹
۲	بانکها و موسسات اعتباری	۱،۵۰۷
۳	شیمیایی	۹۷۹
۴	خودرو و قطعات	۹۶۷
۵	سرمایه‌گذاریها	۶۸۲

رتبه	صنعت	ارزش معاملات (میلیارد تومان)
۱	محصولات چرمی	۸
۲	وسایل ارتباطی	۱۰
۳	استخراج زغال سنگ	۱۲
۴	استخراج نفت گاز جز اکتشاف	۱۶
۵	پیمانکاری صنعتی	۱۸

بیشترین ارزش معاملات به تفکیک صنایع

کمترین ارزش معاملات به تفکیک صنایع

بازدهی اوراق با درآمد ثابت

نماد	قیمت اسمی	نوع	سررسید	روز تا سررسید	تعداد انتشار	قیمت پایانی	YTM(last)
اخزا۱۱	۱,۰۰۰,۰۰۰	اسناد خزانه	۱۴۰۴-۰۳-۲۵	۳۶۵	۱۵۰,۰۰۰,۰۰۰	۷۴۵,۰۴۰	۳۴.۲%
اخزا۱۲	۱,۰۰۰,۰۰۰	اسناد خزانه	۱۴۰۵-۰۳-۲۵	۷۳۰	۱۵۰,۰۰۰,۰۰۰	۵۵۷,۱۸۰	۳۴%
اخزا۱۳	۱,۰۰۰,۰۰۰	اسناد خزانه	۱۴۰۴-۰۹-۱۰	۵۳۴	۱۵۰,۰۰۰,۰۰۰	۶۵۱,۵۱۰	۳۴%
اخزا۱۴	۱,۰۰۰,۰۰۰	اسناد خزانه	۱۴۰۵-۰۷-۲۰	۸۴۹	۱۵۰,۰۰۰,۰۰۰	۵۰۵,۲۹۰	۳۳.۹%
اخزا۱۵	۱,۰۰۰,۰۰۰	اسناد خزانه	۱۴۰۵-۰۸-۱۸	۸۷۷	۵۰,۰۰۰,۰۰۰	۴۹۵,۲۲۰	۳۳.۸%
اخزا۱۶	۱,۰۰۰,۰۰۰	اسناد خزانه	۱۴۰۴-۰۹-۱۶	۵۴۰	۱۶۰,۰۰۰,۰۰۰	۶۵۰,۰۱۰	۳۳.۸%
اخزا۱۷	۱,۰۰۰,۰۰۰	اسناد خزانه	۱۴۰۵-۱۱-۱۲	۹۶۱	۳۰۰,۰۰۰,۰۰۰	۴۶۴,۵۵۰	۳۳.۸%
اخزا۱۸	۱,۰۰۰,۰۰۰	اسناد خزانه	۱۴۰۵-۰۹-۱۶	۹۰۵	۱۹۰,۰۰۰,۰۰۰	۴۸۳,۰۴۰	۳۳.۸%
اخزا۱۹	۱,۰۰۰,۰۰۰	اسناد خزانه	۱۴۰۵-۰۹-۲۳	۹۱۲	۱۵۰,۰۰۰,۰۰۰	۴۸۲,۸۲۰	۳۳.۶%
اخزا۲۰	۱,۰۰۰,۰۰۰	اسناد خزانه	۱۴۰۵-۱۰-۲۱	۹۴۰	۱۵۰,۰۰۰,۰۰۰	۴۷۲,۷۱۰	۳۳.۵%
اخزا۲۱	۱,۰۰۰,۰۰۰	اسناد خزانه	۱۴۰۳-۱۰-۲۴	۲۱۲	۱۰۰,۰۰۰,۰۰۰	۸۴۳,۹۰۰	۳۲.۴%
اخزا۲۲	۱,۰۰۰,۰۰۰	اسناد خزانه	۱۴۰۳-۰۹-۱۹	۱۷۷	۵۰,۰۰۰,۰۰۰	۸۷۴,۰۰۰	۳۲%
اخزا۲۳	۱,۰۰۰,۰۰۰	اسناد خزانه	۱۴۰۳-۰۸-۱۴	۱۴۲	۸۰,۰۰۰,۰۰۰	۸۹۷,۶۰۰	۳۲%
اخزا۲۴	۱,۰۰۰,۰۰۰	اسناد خزانه	۱۴۰۳-۰۸-۲۱	۱۴۹	۱۰۰,۰۰۰,۰۰۰	۸۸۸,۴۱۰	۳۲%
اخزا۲۵	۱,۰۰۰,۰۰۰	اسناد خزانه	۱۴۰۳-۰۷-۲۳	۱۲۱	۱۵۰,۰۰۰,۰۰۰	۹۱۱,۱۱۰	۳۱.۶%



• عرضه کالاها در بورس کالا باعث ایجاد عدالت و ثبات منطقی در بازار می شود:

در هفته گذشته وزیر تعاون، کار و رفاه اجتماعی با بیان اینکه تجربه ورود کالاها به بورس طی سالیان گذشته، اثرات مثبت این اقدام را نمایان کرده است گفت: باید به طور حتم کالاها از طریق بورس عرضه و معامله شوند تا یک عدالت و ثبات منطقی در بازار کالاها ایجاد شود. لذا با توجه به مزایایی که عرضه کالاها در بورس با خود به همراه دارد، از عرضه کالاهای جدید به بورس استقبال می‌کنیم. آقای مرتضوی افزود: در راستای برنامه ریزی‌های صورت گرفته، یکی از تصمیمات اتخاذ شده از سوی وزارت کار و نیز اقدامات کلان این وزارتخانه، ورود حتمی شرکت‌های زیر مجموعه به بازار سرمایه است تا بتوان از مزایای این بازار برای بهبود عملکرد و فعالیت این شرکت‌ها استفاده کنیم. آقای مرتضوی به اثرات عرضه کالاهای تولیدی شرکت‌های زیر مجموعه وزارت کار و همچنین سایر کالاها در بورس اشاره کرد و گفت: با توجه به تجربه ورود کالاها به بورس طی سالیان گذشته، اثرات مثبت این اقدام امری بدیهی است و باید به طور حتم کالاها از طریق بورس عرضه و معامله شوند تا یک عدالت و ثبات منطقی در بازار کالاها ایجاد شود. وزیر تعاون، کار و رفاه اجتماعی اظهار داشت: با توجه به مزایایی که عرضه کالاها در بورس با خود به همراه دارد، از عرضه کالاهای جدید به بورس استقبال می‌کنیم.

• زمان‌بندی عرضه‌های بورس کالا اعلام شد:

بورس کالای ایران در نامه‌ای نحوه عرضه محصولات در هفته منتهی به ۳۰ خرداد را ابلاغ کرد. در نامه مدیریت عملیات عرضه آمده است: با توجه به تعطیلی روز دوشنبه هفته جاری (۲۸ خرداد ۱۴۰۳)، روزهای عرضه برخی محصولات در هفته منتهی به ۳۰ خرداد تغییر کرد. به این ترتیب شنبه ۲۶ خرداد: سیمان تیپ یک و ۲ در تالار صنعتی، یکشنبه ۲۷ خرداد: سیمان به غیر از تیپ یک و ۲، شمش بلوم و تختال در تالار صنعتی، سه‌شنبه ۲۹ خرداد: پلی پروپیلن و آف‌های آن، پلی وینیل کلراید و آف‌های آن و نخ‌های سایر شرکت‌ها در تالار پتروشیمی و محصولات گروه روغن در تالار فرآورده‌های نفتی و چهارشنبه ۳۰ خرداد: محصولات پلیمری (به غیر از پلی پروپیلن و پلی وینیل کلراید) و همینطور HAB و LAB در تالار پتروشیمی عرضه می شود.


تاریخ	روز	رویداد
۱۴۰۳/۰۳/۲۸	دوشنبه	تولید ناخالص داخلی (سالانه) ژاپن، حراج اوراق سه ساله آمریکا
۱۴۰۳/۰۳/۲۹	سه‌شنبه	سخنرانی عضو بانک مرکزی اروپا، نرخ بیکاری انگلستان
۱۴۰۳/۰۳/۳۰	چهارشنبه	تغییرات سهام نفت خام مؤسسه نفت آمریکا (API)، شاخص بهای مصرف‌کننده (سالانه) چین (CPI)
۱۴۰۳/۰۳/۳۱	پنج‌شنبه	شاخص تولیدات صنعتی (ماهانه) اتحادیه اروپا، شاخص بهای تولیدکننده خالص (ماهانه) آمریکا (PPI)
۱۴۰۳/۰۴/۰۱	جمعه	انتظارات تورمی یک‌ساله آمریکا، شاخص تولیدات صنعتی (ماهانه) ژاپن

شرح	آخرین قیمت	هفته گذشته		ماه گذشته	
		قیمت	تغییرات	قیمت	تغییرات
طلا (دلار/انس)	۲,۳۳۲	۲,۲۸۹	۱.۹%	۲,۳۵۷	-۱.۱%
سکه امامی (ریال)	۴۰۱,۵۱۰,۰۰۰	۴۰۹,۰۹۰,۰۰۰	-۱.۹%	۴۰۷,۰۶۰,۰۰۰	-۱.۴%
دلار آزاد (ریال)	۵۹۱,۰۰۰	۵۸۷,۰۰۰	۰.۷%	۵۹۶,۰۰۰	-۰.۸%
نفت برنت (دلار/بشکه)	۸۲.۵	۷۹.۳	۴%	۸۲.۹	-۰.۵%
بیت کوین (دلار)	۶۵,۷۰۳	۶۹,۰۷۳	-۴.۹%	۶۱,۵۶۶	۶.۷%
آلومینیوم LME	۲,۵۲۱	۲,۵۸۰	-۲.۳%	۲,۵۵۴	-۱.۳%
مس LME	۹,۷۸۰	۹,۷۶۰	۰.۲%	۱۰,۰۸۹	-۳.۱%
روی LME	۲,۷۹۵	۲,۷۷۵	۰.۷%	۲,۹۹۲	-۶.۶%
سرب LME	۲,۱۵۷	۲,۱۹۶	-۱.۸%	۲,۲۷۱	-۵%
انس پلاتین	۹۶۱	۹۷۲	-۱.۱%	۱,۰۴۷	-۸.۲%
اوره گرانوله (فوب خاورمیانه)	۳۳۷	۳۳۰	۲%	۳۰۷	۹.۶%









کارگزاری بانک ملت

bank mellat brokerage co.

Mellatcollege



Mellatcollege

