



کارگزاری بانک ملت

bank mellat brokerage co.

گزارش بررسی بازارهای جهانی

با نگاهی به بازار داخلی



هفته منتهی به ۱۶ شهریور ۱۴۰۳

بازارهای جهانی

پتروشیمی

پالایشی

فلزات اساسی

کشاورزی

بورس کالا داخلی

- تقویم اقتصادی

- بررسی وضعیت بازار جهانی

- دلار آزاد

- طلا

- نفت برنت

- متانول

- اوره

- پی‌وی‌سی

- پلی‌اتیلن سنگین

- استایرن

- پلی‌استایرن

- پروپیلن

- پلی پروپیلن

- آلکیل بنزن خطی

- سود کاستیک

- بنزن

- ای‌بی‌اس

- پارازایلین

- زایلین مخلوط

- بنزین

- گازوئیل

- قیر

- وکیوم باتوم

- آلومینیوم

- مس

- روی

- سنگ آهن

- ورق گرم

- بیلت

- شکر

- گندم

- ذرت

- سویا

- نرخ دلار پتروشیمی‌ها

- قیمت جهانی محصولات پتروشیمی

• مهم‌ترین رویدادهای هفته پیش رو در جدول زیر ذکر شده است.

پیش‌بینی	قبلی	رویداد	روز	تاریخ
۱.۹%	۲.۳%	(تغییرات سالیانه) نرخ تورم آلمان	سه‌شنبه	۱۰ سپتامبر ۲۰۲۳
۶.۸%	۷%	(تغییرات سالیانه) صادرات چین		
	-۷.۴M	تغییرات سهام نفت خام مؤسسه نفت آمریکا (API)	چهارشنبه	۱۱ سپتامبر ۲۰۲۳
۲.۷%	۲.۹%	نرخ تورم (سالانه) آمریکا		
۴%	۴.۲۵%	اعلام نرخ بهره بانک مرکزی اروپا	پنجشنبه	۱۲ سپتامبر ۲۰۲۳
۲.۳%	۲.۴%	(تغییرات سالیانه) شاخص قیمت تولید کننده آمریکا		
۲.۷%	-۷.۹%	(تغییرات سالیانه) تولیدات صنعتی ژاپن	جمعه	۱۳ سپتامبر ۲۰۲۳
-۲.۴%	-۳.۹%	(تغییرات سالیانه) تولیدات صنعتی اتحادیه اروپا		

بررسی وضعیت بازار جهانی

- **رشد GDP منطقه یورو:** GDP منطقه یورو در سه ماهه منتهی به ژوئن سال جاری ۰.۲ درصد افزایش یافت. بطوریکه مخارج دولت ۰.۶ درصد افزایش در حالیکه مصرف خانوارها ۰.۱ درصد کاهش یافت، در حالیکه سرمایه‌گذاری به دلیل نرخ‌های بهره بالا ۲.۲ درصد کاهش یافت. صادرات ۱.۴ درصد افزایش و واردات نیز ۰.۵ درصد با افزایش همراه بودند. در میان اقتصادهای بزرگ در این منطقه GDP فرانسه، ایتالیا و اسپانیا به ترتیب با رشد ۰.۲ درصد، ۰.۲ درصد و ۰.۸ درصدی روبرو شد در حالیکه رشد GDP آلمان ۰.۱ درصد کاهش یافت.
- **تراز تجاری آمریکا:** تراز تجاری آمریکا در جولای ۲۰۲۴ به بالاترین سطح دو سال اخیر تحت تاثیر افزایش واردات به دلیل اقدام سریع شرکتها جهت نگرانی از احتمال اعتصاب همه جانبه کارگران در بنادر این کشور قرار گرفت. بطوریکه میزان واردات با رشد ۲.۱ درصدی به ارزش ۳۵۴.۴ میلیارد دلار نسبت به صادرات با رشد ۰.۵ درصدی به ارزش ۲۶۶.۶ میلیارد دلاری در ماه ژوئن رسید لذا کسری تجاری سطح ۷۸.۸ میلیارد دلار با بیش از ۵.۳ دلار افزایش را ثبت نمود.
- **PMI آمریکا:** PMI کلی آمریکا در ماه اوت با افزایش ۵۴.۶ واحد تخمین زده شد همچنین **PMI خدمات** آمریکا در ماه اوت با افزایش ۵۱.۵ واحد ارزیابی شد که بالاترین سطح از ماه مارس ۲۰۲۲ تاکنون بشمار می‌آید.
- **نرخ بیکاری در آمریکا:** نرخ بیکاری در آمریکا در ماه اوت سال جاری با کاهش به ۴.۲ درصد رسید. بطوریکه در ماه اوت ۱۴۲ هزار شغل جدید کمتر از انتظار ۱۶۴ هزار واحدی بازر ایجاد شده است که در مقایسه با عملکرد ضعیف ماه جولای بالاتر بوده است. با این حال بازار کار آمریکا در تابستان عملکرد ضعیفی را ثبت نموده است.
- **ذخایر ارزی چین:** ذخایر ارزی چین در ماه اوت با ۳۱.۸ میلیارد دلار افزایش به ۳.۲۸۸ تریلیون دلار تحت تاثیر کاهش ارزش دلار نسبت به سایر ارزها رسید که دومین ماه روند صعودی متوالی و بالاترین سطح از دسامبر ۲۰۱۵ تاکنون بشمار می‌آید. در ماه گذشته ارزش یوان چین نسبت به دلار ۱.۹ درصد افزایش یافت در حالیکه ارزش دلار در مقایسه با سایر ارزها ۲.۲ درصد کاهش یافت. این در شرایطی است که ذخایر طلا پس از هجده ماه افزایش متوالی برای چهارمین ماه بدون تغییر ۷۲.۸ میلیون اونس باقی ماند اما ارزش آن در ماه ژوئیه با افزایش ۱۸۲.۹۸ میلیارد دلار رسید.
- **وضعیت بازار جهانی سهام:** شاخص بازار جهانی سهام با نگرانی مرتبط با سرد شدن بازار کار در آمریکا و گمانه‌زنی‌ها در خصوص چگونگی عملکرد فدرال رزرو کاهش یافت بطوریکه شاخص جهانی MSCI با افت ۳.۷ درصدی در سطح ۸۰۲.۵ واحدی با سریعترین افت هفتگی از ماه جولای قرار گرفت.
- **وضعیت بازار سهام آمریکا در هفته اخیر:** کندی بازار کار آمریکا و عدم رضایت سرمایه‌گذاران از پیش بینی فصلی شرکت انویدیا از جمله دلایل کاهش بازار سهام آمریکا بود. بطوریکه ارزش سهام انویدیا بیش از ۲۷۹ میلیارد دلار در یک روز کاهش یافت و سهام شرکت‌های تکنولوژی‌بر نیز دچار نوسان شد. از این رو در هفته اخیر شاخص‌های S&P۵۰۰، نزدک و داو جونز به ترتیب با کاهش ۴ درصد، ۵.۶ درصد و ۲.۵ درصدی روبرو شدند.
- **وضعیت بازار بدهی آمریکا:** بازدهی اوراق قرضه ۱۰ ساله آمریکا تحت تاثیر افزایش احتمالات پیرامون کاهش نرخ بهره فدرال رزرو با کاهش به ۳.۷ درصد رسید که پایین‌ترین رقم در ۱۵ ماهه گذشته بشمار می‌آید.



نکات تحلیل


۵۹,۳۰۰	قیمت فعلی (تومان)
۶۰,۰۰۰	مقاومت اول (تومان)
۶۱,۵۰۰	مقاومت دوم (تومان)
۵۸,۵۰۰	حمایت اول (تومان)
۵۷,۰۰۰	حمایت دوم (تومان)



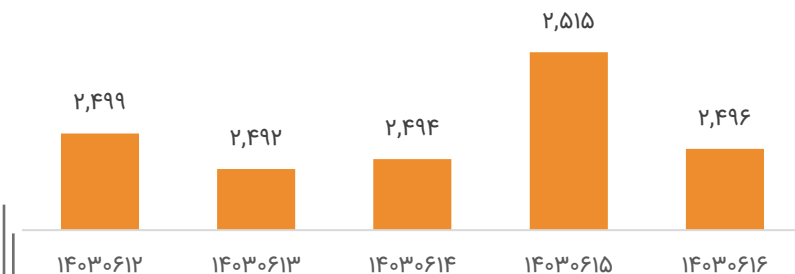
در تایم فریم روزانه، قیمت دلار همچنان در محدوده‌ای بین ۵۸,۵۰۰ تا ۶۱,۰۰۰ تومان معامله می‌شود و روندی نوسانی و خنثی دارد. با توجه به شاخص PTI، احتمال اصلاح نزول در قیمت دلار تا محدوده‌های حمایتی ۵۷,۵۰۰ و ۵۸,۵۰۰ بیشتر است. همچنین در صورت شکست خط روند مشخص شده، روند کوتاه‌مدت تغییر کرده و صعودی خواهد شد. سایر حمایت‌ها و مقاومت‌ها بر روی نمودار مشخص شده‌اند.

تحلیل بازار جهانی انس طلا

در هفته گذشته قیمت طلا به دلیل انتشار داده‌های وضعیت بازار کار آمریکا و تریدرها پیرامون میزان کاهش نرخ بهره توسط فدرال رزرو آمریکا با کاهش در ۲,۴۹۶ دلار در هر اونس معامله شد. این در شرایطی بود که طلا پس از نزدیک شدن به سقف تاریخی خود با عقب‌نشینی به کانال ۲,۴۰۰ دلاری روبرو شد از آن جهت که سرمایه‌گذاران امیدوار به کاهش ۰.۵ درصدی نرخ بهره فدرال رزرو در نشست پیش‌رو بودند اما کاهش نرخ بیکاری با وجود داده‌های ضعیف اشتغال آمریکا باعث ایجاد تردید در این خصوص شد و همین امر باعث فاصله گرفتن طلا از روند صعودی آن گردید.



قیمت جهانی طلا در یک هفته گذشته



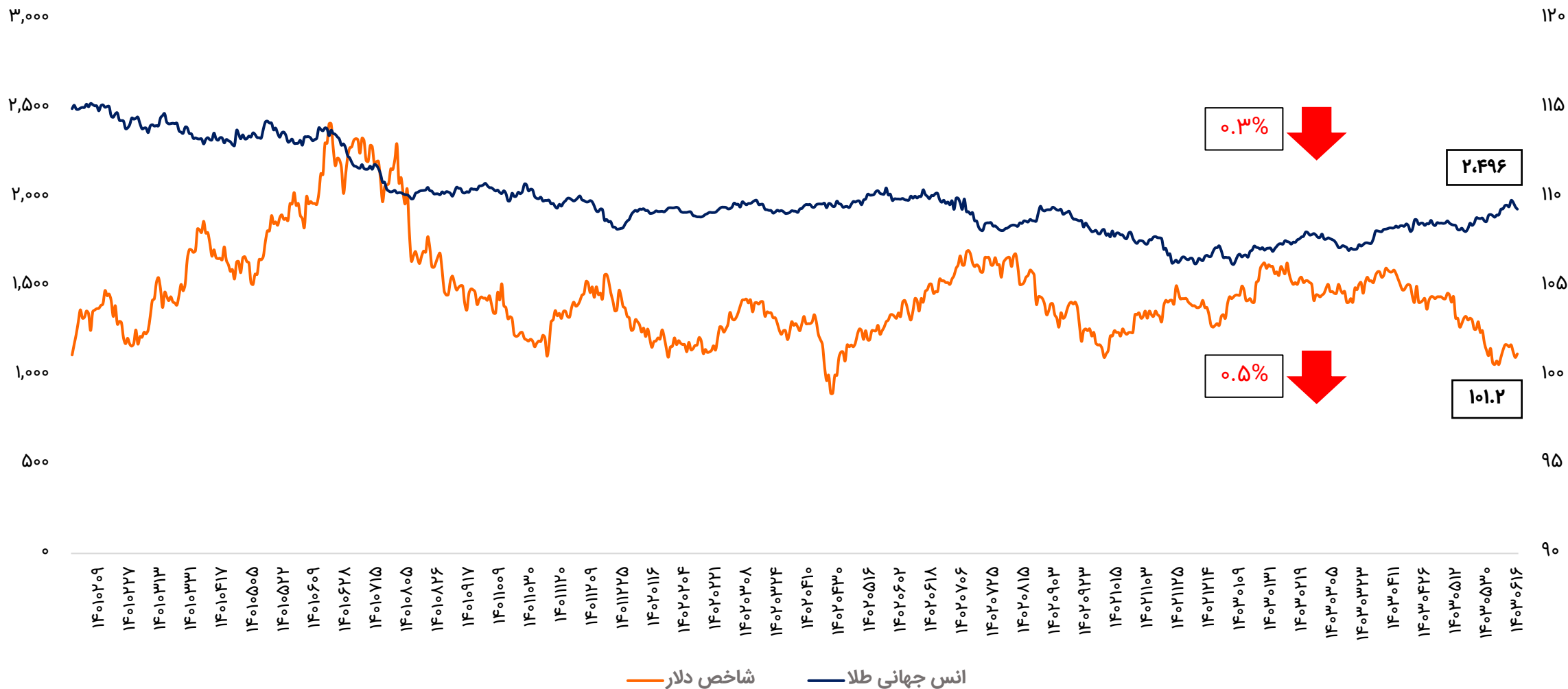
نکات تحلیل

۲,۴۹۶	قیمت فعلی (دلار)
۲,۵۳۰	مقاومت اول (دلار)
۲,۶۸۰	مقاومت دوم (دلار)
۲,۴۸۰	حمایت اول (دلار)
۲,۴۳۰	حمایت دوم (دلار)



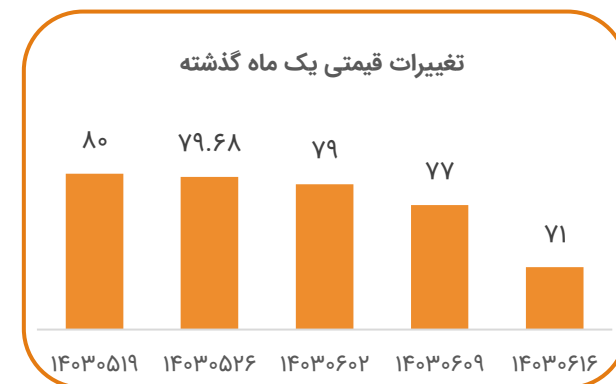
در تایم فریم روزانه، قیمت انس همچنان در محدوده نوسانی بین ۲,۴۸۰ تا ۲,۵۳۰ دلار معامله شده و در پایان هفته به زیر ۲,۵۰۰ دلار رسید؛ در صورت از دست دادن حمایت ۲,۴۸۰ دلار، امکان افت قیمت طلا تا محدوده ۲,۴۳۰ - ۲,۴۴۰ دلار وجود خواهد داشت. سایر حمایتها و مقاومتها بر روی نمودار مشخص شده‌اند.

تحلیل بازاری جهانی روند اونس طلا و شاخص دلار



تحلیل بازار جهانی نفت

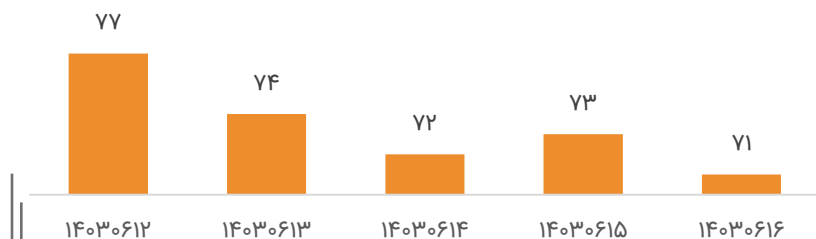
- در هفته اخیر بازار جهانی نفت ضعیف‌ترین عملکرد هفتگی خود در طی بازده ماه اخیر را با توجه به نگرانی از سطح تقاضا در بزرگترین اقتصاد جهان ثبت نمود بطوریکه اقدام اوپک پلاس نیز در تعویق برنامه افزایش تولید خود نتوانست مانع از کاهش قیمت‌ها شود.
- در این میان اوپک پلاس با رهبری عربستان سعودی و روسیه تصمیم گرفتند که برنامه افزایش تولید خود را روزانه ۱۸۰ هزار بشکه نفت که از ماه اکتبر آغاز می‌شد را برای دو ماه به تاخیر بیندازند. این در شرایطی است که انتظار بازار برای بروز مازاد عرضه در سال ۲۰۲۵ مانع از تصمیم‌گیری این تصمیم شد.
- این در حالی است که داده‌های اقتصادی اخیر منتشر شده از چین و آمریکا نشان‌دهنده ضعف در بخش‌های تولیدی آنها است که نگرانی‌ها پیرامون کاهش تقاضای نفت را افزایش داده است.



نفت برنت



قیمت نفت برنت در یک هفته گذشته



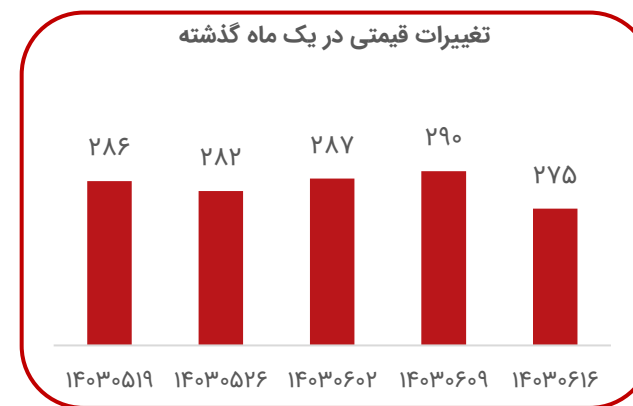
نکات تحلیل	
۷۱	قیمت فعلی (دلار)
۷۳	مقاومت اول (دلار)
۷۶	مقاومت دوم (دلار)
۷۱	حمایت اول (دلار)
۶۵	حمایت دوم (دلار)



در تایم فریم روزانه، مطابق انتظار، روند نزولی قیمت نفت ادامه داشته و به سمت اهداف پایین تر حرکت کرد و در پایان هفته هدف کوتاه مدت در محدوده ۷۰-۷۱ دلار رسید؛ این محدوده، حمایت مهمی برای نفت بوده و احتمال بازگشت قیمت نفت از محدوده فعلی وجود دارد؛ در صورت از دست رفتن این محدوده، حمایت بعدی در محدوده ۶۸ دلار قرار گرفته که کف کانال نزولی میان مدت است. سایر حمایت ها و مقاومت ها بر روی نمودار مشخص شده اند.

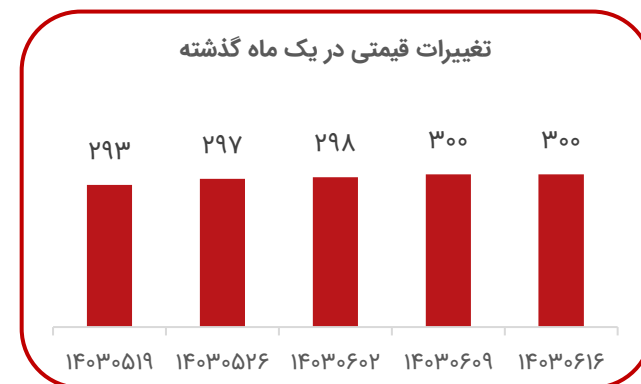
تحلیل بازار جهانی متانول

- متانول چین در هفته اخیر با توجه به داده‌های ضعیف اقتصاد کلان در چین و فشار فروش در بازار آتی عقب‌نشینی نمود. از طرفی، کاهش قیمت‌ها با استقبال واحدهای پایین‌دستی روبرو شده و حجم معاملات در بازار نقدی افزایش یافته است. قیمت محموله‌های نرخ سی‌اف‌آر چین متانول با ۱۵ دلار کاهش در سطح ۲۷۵ دلار در هر تن قرار گرفت.
- معاملات نقدی در بازار متانول اروپا نیز اولین کاهش هفتگی خود را طی چهار هفته اخیر شاهد بود بطوریکه حجم معاملات افت کرده و با وجود کاهش سطح عرضه از سمت واحدهای اروپایی، حجم واردات بالاتر از انتظار بود. میانه دامنه قیمتی فوب روتردام با کاهش یک یورویی در سطح ۳۷۴ دلار بر تن قرار گرفت.



تحلیل بازار جهانی اوره

- در هفته گذشته توجه بازار اوره به سمت مناقصه **هند** جلب شد. از طرفی بارش باران‌های موسمی در این منطقه از ماه ژوئن تاکنون باعث افزایش فروش داخلی اوره شده است. فروش در ماه آگوست نزدیک به ۵ میلیون تن نسبت به ۴.۶۸ میلیون تن در سال گذشته افزایش یافته و ذخایر را به حدود ۷ میلیون تن رسانده است. هند به دنبال اوره بیشتر است و تقاضا برای ۱.۱۷ میلیون تن را تضمین کرده است که بر روند قیمتی اوره اثرگذار بود.
- از آنجاییکه تولیدکنندگان از این که پیشنهادات در مناقصه در ساحل غربی به کم‌تر از ۳۴۰ دلار در هر تن نرسیده است متعجب شدند. نهایتاً تامین‌کنندگان به تامین ۱.۲ میلیون تن اوره تا پایان ماه اکتبر متعهد شدند. به نظر می‌رسد عرضه‌کنندگان **خاورمیانه** ۶۰۰،۰۰۰ الی ۷۰۰،۰۰۰ تن، **روسیه** ۳۰۰،۰۰۰ تن یا بیش‌تر و حداقل ۱۰۰،۰۰۰ تن از **جنوب شرقی آسیا** ارائه کنند اما **هند** هنوز قراردادی نبسته است.
- در **ایران**، اوره در قیمت ۳۰۰ دلار بر تن بدون تغییر معامله شد درحالیکه پتروشیمی شیراز برای تحویل در اواسط تا انتهای سپتامبر، پیشنهاد ۲۹۵ دلاری را ارائه نمود. **خراسان** نیز محموله ۳۰،۰۰۰ تنی اوره را در همان قیمت ۲۹۵ دلار برای انتهای ماه عرضه کرد. **مسجدسلیمان** برای محموله ۳۰،۰۰۰ تنی اوره گرانول خود برای تحویل در اوایل سپتامبر را در ۳۱ آگوست به مناقصه گذاشت اما از سوی خریداران برخی بیش‌تر از ۲۹۰ دلار در هر تن ارائه نشد و معامله‌ای صورت نگرفت. قیمت اوره خاورمیانه نیز با کاهش قیمت در ۳۱۵.۵ دلار بر تن معامله شد.
- در **چین**، قیمت‌های داخلی اوره پریل به ریزش خود ادامه داد و همچنان شانس امکان صادرات را در آینده حفظ کرد.
- با توجه به کاهش قیمت فوب برای مبداهای اصلی که در مناقصه هند عرضه می‌شود اما بیشتر تولیدکنندگان عرضه را در ماه اکتبر کاهش داده‌اند. تقاضای بیشتری از آفریقا، آمریکا و اروپا در روزهای آتی انتظار می‌رود.



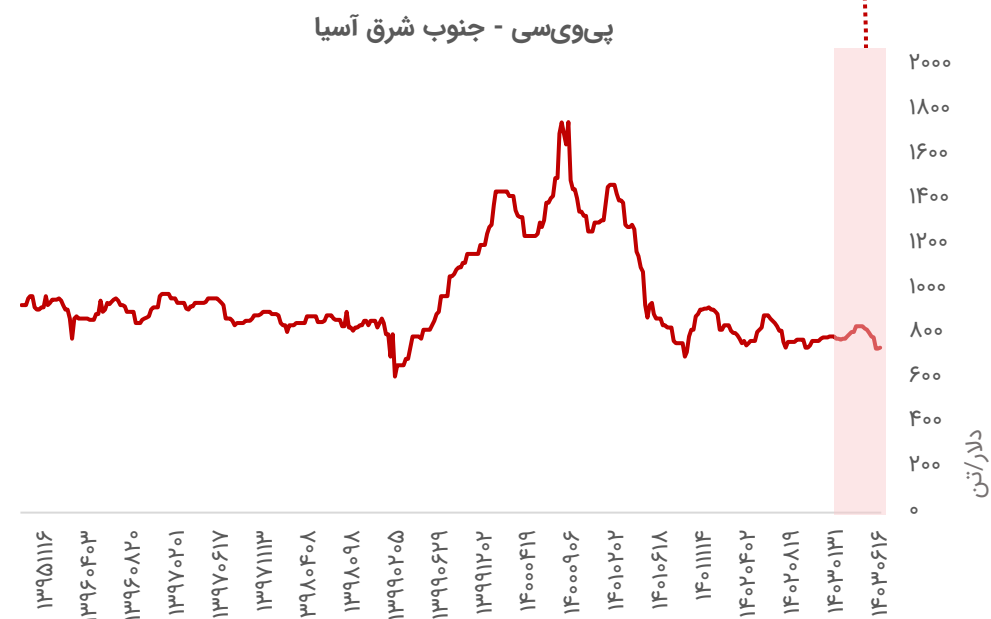
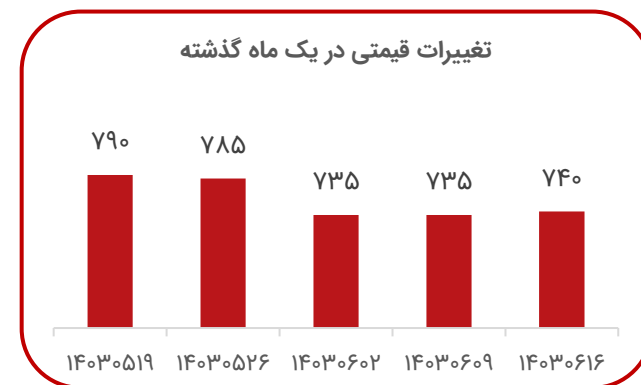
تحلیل بازار جهانی پی‌وی‌سی

در هفته گذشته در شرق آسیا قیمت پی‌وی‌سی به دنبال تقویت یوان در برابر دلار با افزایش جزئی همراه بود.

فعالان بازار اعلام کردند پس از جشنواره اواسط پاییز و تعطیلات روز ملی چین در ماه اکتبر انتظار می‌رود به دلیل شرایط نامطلوب اقتصادی تقاضای پی‌وی‌سی با کاهش قابل ملاحظه‌ای روبرو گردید و همچنین قیمت‌ها حمایت نگردید. پیش‌بینی می‌شود موجودی انبارهای پی‌وی‌سی افزایش یابد. پیشنهاد دولت برای حمایت از بازار املاک از طریق کاهش نرخ بهره و مالیات احتمالا تا حدودی موجب حمایت از بازار پی‌وی‌سی گردد. با سردتر شدن هوا در ماه اکتبر ظرفیت تولید پی‌وی‌سی احتمالا افزایش یابد زیرا کارخانه‌ها در آن زمان بهتر فعالیت می‌کنند و افزایش عرضه قیمت پی‌وی‌سی را تحت فشار قرار خواهد داد.

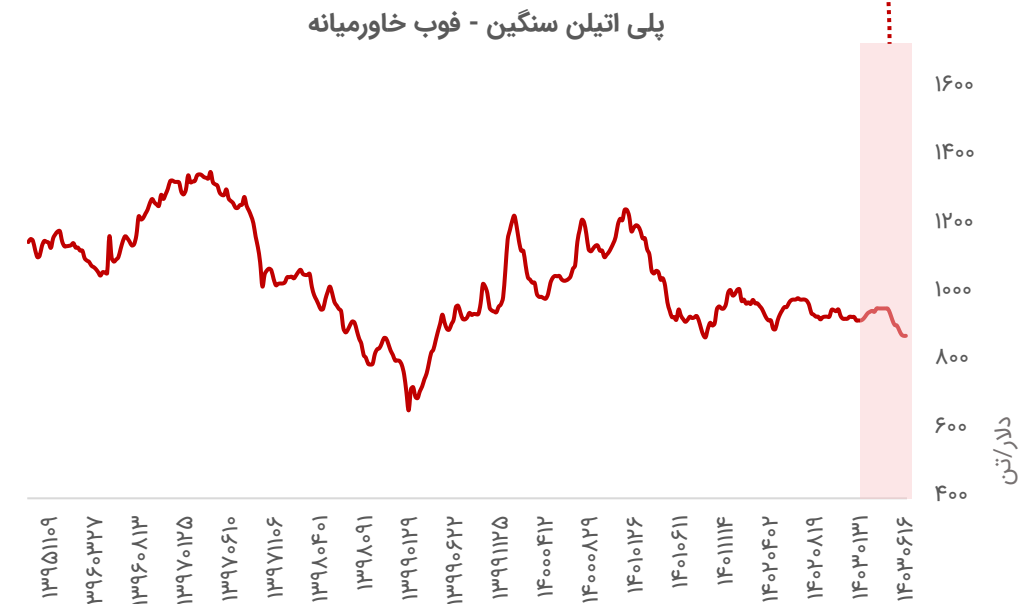
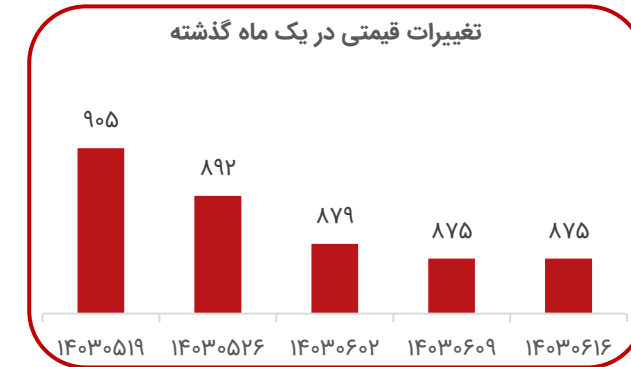
نرخ عملیاتی تولید پی‌وی‌سی در چین بطور میانگین ۷۰ درصد ارزیابی شده است. خریداران تاثیر تعرفه‌های ضد دامپینگ دولت هند بر سایر کالاها را رصد می‌کنند. پیش‌بینی می‌شود تعرفه‌های ضد دامپینگ قبل از BIS اعمال گردد. اعمال BIS برای صادرکنندگان پی‌وی‌سی در چین تا حدودی تسکین دهنده بازار محسوب می‌گردد. در بازار داخلی چین قیمت پی‌وی‌سی مبتنی بر کاربرد و اتیلن بدون تغییر به ترتیب ۸۱۸ و ۷۷۶ دلار بر تن معامله شد و قیمت پی‌وی‌سی سی‌اف‌ار چین و جنوب شرقی آسیا با افزایش به ترتیب ۷۴۵ و ۷۴۰ دلار بر تن معامله شد.

در هند قیمت پی‌وی‌سی تقریبا ثابت بود. زیرا با وجود کاهش فصل باران‌های موسمی تقاضا شاهد بهبود قابل ملاحظه‌ای نبود. صادرات پی‌وی‌سی چین به هند از نیمه دوم ماه اوت افزایش یافته است. نرخ حمل و نقل از چین به هند ۵۰ دلار بر تن ارزیابی شد. قیمت پی‌وی‌سی سی‌اف‌ار هند بدون تغییر ۸۰۰ دلار بر تن معامله شد.



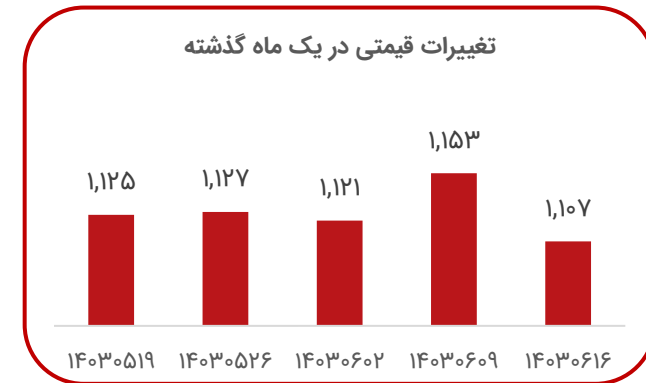
تحلیل بازار جهانی پلی اتیلن

- در هفته گذشته در شرق آسیا قیمت پلی اتیلن ثابت بود زیرا خریداران عمدتاً در حاشیه بودند و صرفاً براساس نیاز خرید می‌نمودند. قیمت پلی اتیلن سنگین گرید فیلم سی‌اف‌ار آسیای شرق دور و جنوب شرقی آسیا بدون تغییر به ترتیب ۹۰۰ و ۹۵۰ دلار بر تن معامله شد.
- در جنوب شرقی آسیا حجم معاملات در ویتنام به دلیل تعطیلات ملی که از ۳۱ ماه اوت تا ۳ ماه سپتامبر ادامه دارد محدود بود. بطور مشابه در اندونزی شرایط بازار پلی اتیلن آرام بود زیرا خریداران به دلیل دارا بودن موجودی کافی انبارها برای خرید تعجیل نمی‌کردند و صرفاً براساس نیاز اقدام به خرید می‌نمودند اما در آستانه تعطیلات ملی چین در اوایل ماه اکتبر انتظار می‌رود تقاضا افزایش یابد.
- در صنایع بالادستی قیمت اتیلن بدون تغییر ۸۸۰ دلار بر تن بر مبنای سی‌اف‌ار شمال شرقی آسیا ارزیابی شد. خریداران به دلیل حاشیه سود پایین صنایع پایین دستی محتاطانه عمل نمودند. قیمت پلی اتیلن سبک گرید فیلم سی‌اف‌ار خاور دور بدون تغییر ۱,۱۰۰ دلار بر تن معامله شد. قیمت پلی اتیلن سبک گرید فیلم سی‌اف‌ار جنوب شرقی آسیا نیز ثابت و ۱,۱۶۰ دلار بر تن معامله شد.



تحلیل بازار جهانی استاینر

- در هفته گذشته قیمت استاینر سی‌اف‌آر چین و فوب کره جنوبی با کاهش به ترتیب ۱،۱۰۷ و ۱،۰۹۲ دلار بر تن معامله شدند. در چین قیمت قرارداد محموله‌های نیمه دوم ماه سپتامبر افزایشی بود در حالیکه قیمت قراردادهای محموله‌های استاینر ماه اکتبر کاهش‌ی بود. در بازار داخلی چین نیز قیمت محموله‌های استاینر صعودی بود. در کره جنوبی شرایط بازار استاینر آرام و باثبات بود و حجم معاملات محدود بود.
- در جنوب شرقی آسیا عرضه استاینر به دلیل راه‌اندازی مجدد واحدهای تولیدی بالا بود. عواملی از جمله شرایط اقتصاد کلان و معاملات آتی نفت خام برنت بر بازار استاینر تاثیرگذار بود. در صنایع بالادستی، قیمت بنزن فوب کره جنوبی با کاهش ۹۸۰ دلار بر تن معامله شد.
- نرخ عملیاتی تولید استاینر چین با افزایش ۷۲ درصد ارزیابی شد. تولید استاینر در این منطقه ۳۱۳،۷۰۰ تن ارزیابی شد. در صنایع پایین دستی استاینر نرخ عملیاتی تولید ای‌بی‌اس با افزایش ۶۰ درصد تخمین زده شد در حالیکه نرخ عملیاتی تولید پلی‌استاینر با کاهش ۵۷ درصد تخمین زده شد.



تحلیل بازار جهانی پلی استایرن

▪ در هفته گذشته تقاضا پلی استایرن در سراسر آسیا پایین بود و رقابت برای معاملات محموله‌های پلی‌استایرن بازارهای صادراتی افزایش یافته بود. زیان‌دهی ناشی از استایرن مونومر صنایع بالادستی موجب شد خریداران در سراسر منطقه محافظه‌کارانه عمل نمایند و صرفاً براساس نیاز اقدام به خرید نمایند.

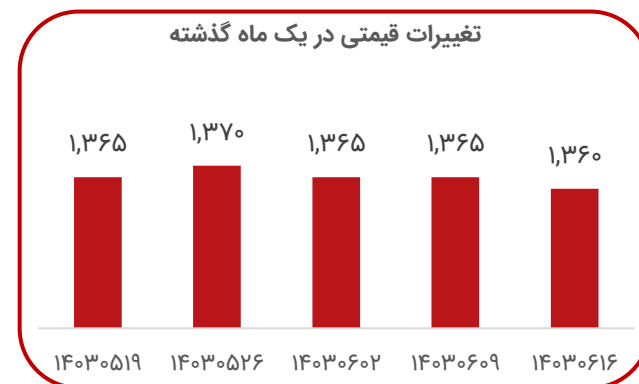
▪ در شورای همکاری خلیج فارس قیمت پلی استایرن به دنبال تقاضای پایین و کاهش قیمت استایرن مواد اولیه نزولی بود. در شرق مدیترانه به دلیل هزینه‌های بالای حمل و نقل، حجم معاملات پلی استایرن محدود باقی ماند.

▪ حجم معاملات پلی استایرن در بازارهای جنوب آسیا، هند و بنگلادش نیز محدود بود. در هند افزایش تقاضا در آستانه فصل جشنواره‌ها نامحسوس بود زیرا بخش‌هایی از کشور همچنان شاهد بارش‌های موسمی شدید بودند.

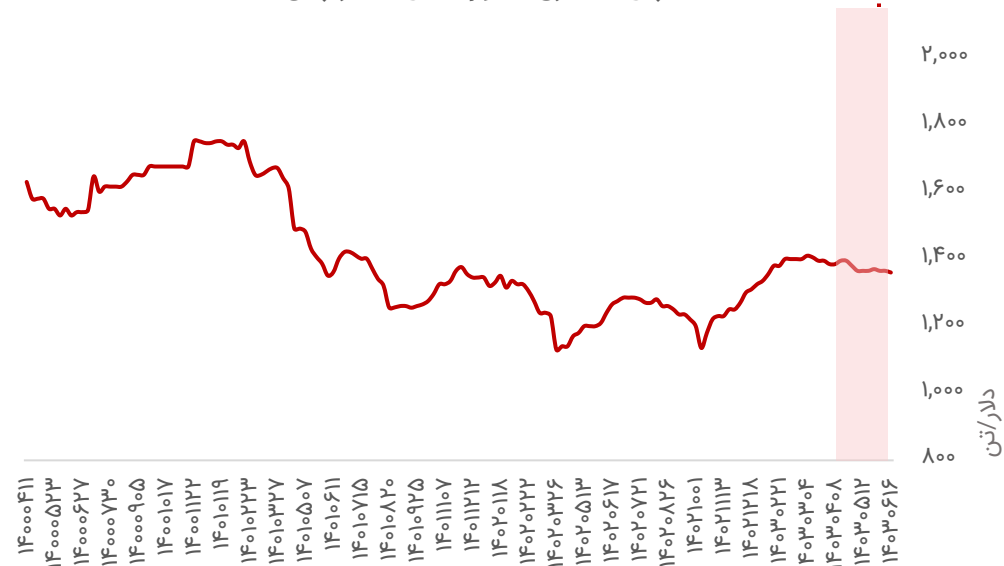
▪ در چین پیشنهادات رقابتی برای صادرات ادامه‌دار بود در حالیکه در جنوب شرقی آسیا به دلیل هزینه‌های بالای حمل و نقل حجم معاملات پلی استایرن محدود بود. بطور کلی تقاضای پلی استایرن گرید GPPS بهتر از HIPS بود که عمدتاً در بخش بسته‌بندی مواد غذایی، ظروف یکبار مصرف استفاده می‌شود.

▪ انتظار می‌رود قیمت پلی استایرن در ماه سپتامبر افزایش یابد در حالیکه افزایش تقاضا پلی استایرن در هند پس از ماه سپتامبر صورت خواهد گرفت و شرایط ضعیف بازار استایرن خریداران را محتاط نگه داشته است.

تغییرات قیمتی در یک ماه گذشته

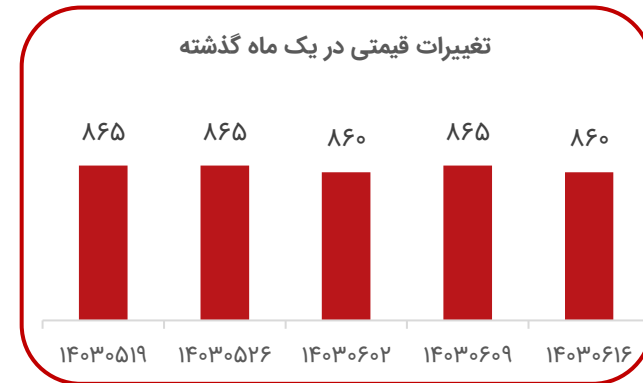


پلی استایرن مقاوم - سی اف آر چین



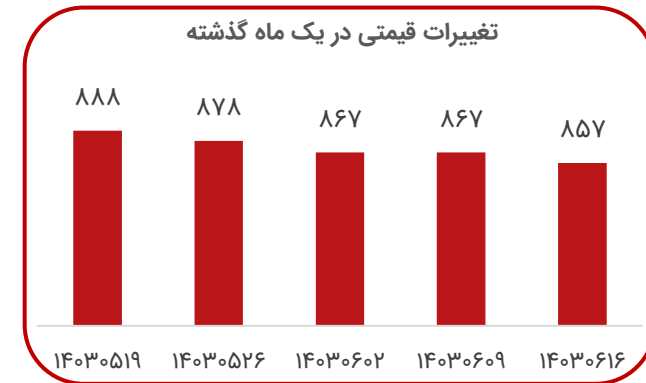
تحلیل بازار جهانی پروپیلن

- در هفته گذشته قیمت پروپیلن به دنبال روند کاهشی قیمت پلی پروپیلن نزولی بود. در جنوب شرقی آسیا قیمت سی اف ار پروپیلن با کاهش ۸۳۰ دلار بر تن معامله شد. با کاهش تقاضای پروپیلن، خریداران پلی پروپیلن به دلیل حاشیه سود پایین عمدتاً در حاشیه بودند و از خرید عجولانه محموله‌های پروپیلن خودداری نمودند. از طرفی در جنوب شرقی آسیا شرکت "PrefChem" دو مناقصه فروش پروپیلن را برگزار نمود.
- در تایوان به دلیل تاخیر در راه‌اندازی مجدد واحد تولیدی پروپیلن شرکت "GPC" شرایط بازار نزولی بود اما جهت‌گیری کلی شرایط بازار پروپیلن احتمالاً در هفته آینده مشخص خواهد شد. این واحد تولیدی دارای ظرفیت تولید ۲۸۰,۰۰۰ تن در سال پروپیلن است که به دلیل مشکلات فنی تعطیل شده بود.
- به دنبال روند نزولی شرایط بازار پلی پروپیلن صنایع پایین دستی قیمت پروپیلن شاندونگ کاهشی شد در حالیکه در شرق چین قیمت پروپیلن افزایشی بود. قیمت پروپیلن سی اف ار چین با کاهش ۸۶۰ دلار بر تن معامله شد.



تحلیل بازار جهانی پلی پروپیلن

- فعالیت بازار پلی پروپیلن در کشورهای **شورای همکاری خلیج فارس** و کشورهای **مدیترانه شرقی** محدود بود، به طوریکه عمده پیشنهادات برای ماه سپتامبر در سطوح قیمتی باثبات یا بالاتر ظاهر شد.
- در **هند**، فعالیت تجاری کند باقی ماند زیرا جشن های گانش چاتورتی در بخش هایی از هند حجم عمده تجارت را محدود نگه داشت. بازنگری قیمت تولیدکنندگان داخلی برای رقابت در برابر قیمت وارداتی و تمدید مهلت BIS، خرید را در هفته اول سپتامبر نسبت به هفته قبل نسبتاً بهتر حفظ کرد.
- در بازار **پاکستان**، فعالیت تجاری محدودی در طول هفته صورت گرفت، علیرغم اینکه برخی خریداران تصور می کردند که قیمت ها به سطوح پایینی رسیده است. پیشنهادات محدودی از تامین کنندگان مبتنی بر GCC ظاهر شد. بی ثباتی سیاسی کشور و نرخ تورم بالا به ضعف خرید منجر می شود.
- انتظار می رود ترس از افزایش تنش در کرانه باختری منجر به کاهش جو بازار در شرق مدیترانه شود و تقاضای هند به دلیل افزایش ذخایر قبل از دوسهرا/دیوالی بهبود یابد. تقاضای شبه قاره هند نیز با پایان فصل باران های موسمی بهبود می یابد.

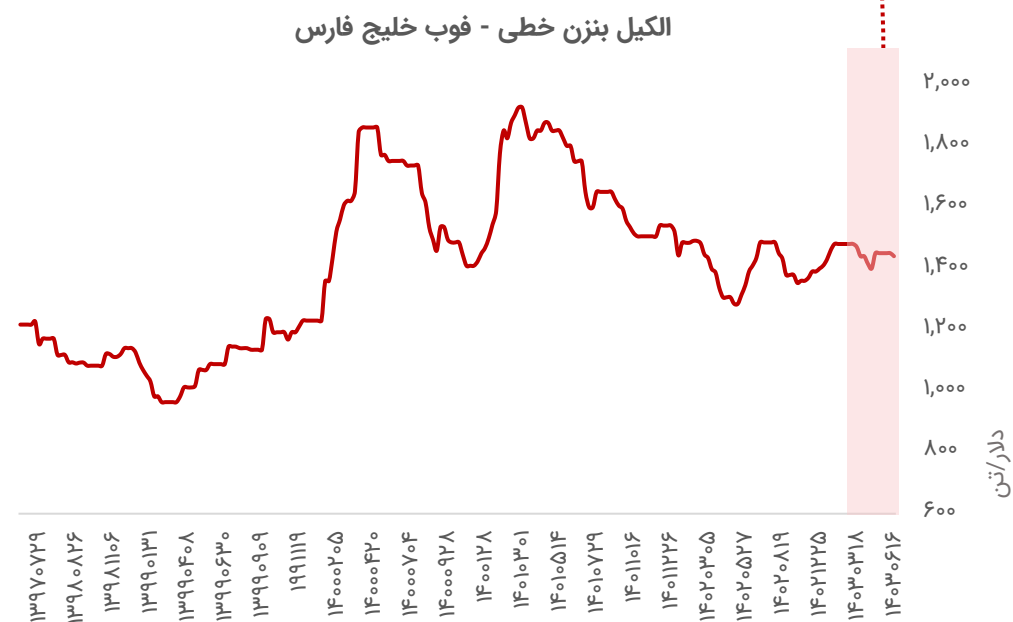
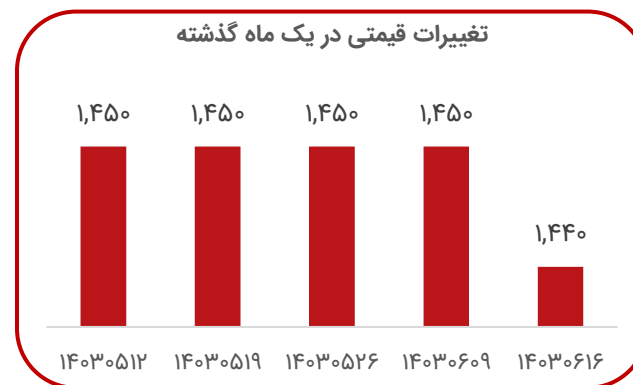


پلی پروپیلن - خاورمیانه



تحلیل بازار جهانی الکیل بنزن خطی

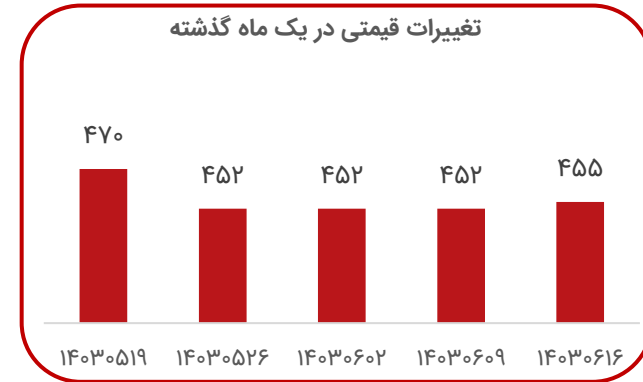
- در هفته گذشته شرایط کلی بازار ال ای بی با ثبات بود. تولیدکنندگان علیرغم انگیزه پایین خرید تمایلی به ارائه تخفیفات بالا نداشتند.
- فروشندگان ال ای بی در چین و بازار شرق آسیا اعلام کردند تقاضا همچنان پایین است و هنوز هیچ نشانه‌ای از بهبود شرایط بازار مشاهده نشده است. تولیدکنندگان دارای موجودی کافی برای برآورده نمودن نیازهای تولید خود هستند و عجله‌ای برای خرید ندارند.
- در هند برخی از تولیدکنندگان شروع به ارائه محموله‌های سپتامبر ال ای بی در بازار داخلی نمودند این در حالی بود که خریداران همچنان برای دریافت تخفیفات لابی می‌کردند. قیمت سی‌اف‌ار ال ای بی به دلیل تقاضای پایین، پایین‌تر از ۱،۵۰۰ دلار بر تن معامله شد. تقاضا ال ای بی در پاکستان و بنگلادش پایین بود و حجم معاملات در این مناطق محدود بود.
- انتظار می‌رود تمرکز فروشندگان بر بازارهای صادراتی ال ای بی باشد و تقاضای پایین ال ای بی در بازارهای هند و آسیا تا ماه سپتامبر احتمالاً ادامه خواهد داشت.



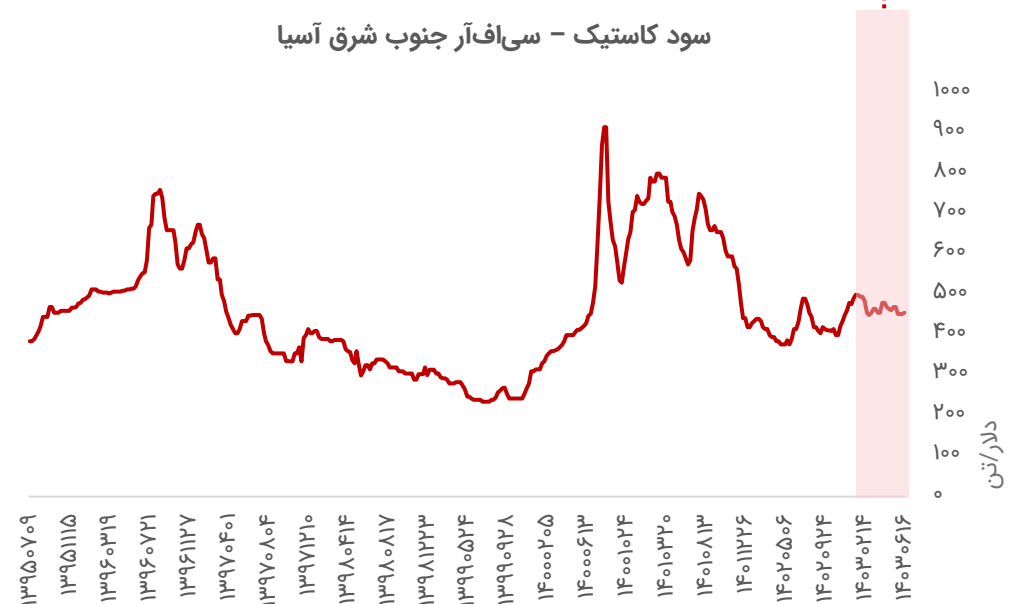
تحلیل بازار جهانی سود کاستیک

- بازار نقدی سود کاستیک آسیا شاهد چانه‌زنی‌های لحظه‌ای بی‌سرانجام بود. تولیدکنندگان در آسیا، به ویژه از چین، به دلیل نگرانی از موانع تجاری بالقوه با بازار صادراتی پی وی سی هند، با چشم انداز تیره‌ای برای مشتق اصلی کلر، یعنی پلی وینیل کلراید (PVC) مواجه شدند.
- سایر تولیدکنندگان شمال شرق آسیا بر تعهدات قراردادی متمرکز بودند و چون در هفته‌های گذشته مواد اولیه را تخلیه کرده بودند لذا عجله‌ای برای تخلیه نداشتند. برخی از تولیدکنندگان آسیایی نیز در سراسر زنجیره ارزش کلر-قلیایی، مانند اتیلن دی کلراید با چشم اندازهای راکد مواجه بودند. برخی از تولیدکنندگان منطقه‌ای به طور جداگانه تلاش کردند تا قیمت سود کاستیک را به دلایل فوق افزایش دهند، اما با موفقیت محدودی مواجه شدند، زیرا خریداران نسبت به عدم وجود سایر محرک‌های حمایت‌کننده سود بیشتر، محتاط بودند.
- انتظار می‌رود بخش‌های معدن آلومینا و نیکل/کبالت اندونزی در میان چندین افزایش ظرفیت آتی از اواخر سال ۲۰۲۴ با سرعت قابل توجهی رشد کنند.
- در حالیکه فعالان بازار پذیرفتند که شرایط کف بازار حاکم است، خریداران در جنوب شرقی آسیا با این تصور که عرضه منطقه‌ای به طور کلی کافی است از تعهد در هفته خودداری کردند.
- چانه‌زنی‌های خرید و فروش احتمالاً در هفته‌های آینده به معاملات تبدیل می‌شوند. برخی از خریداران به دنبال خرید محموله‌های اکتبر هستند. فروشندگان ممکن است سعی کنند حاشیه سود را حفظ کنند، اما عموماً انتظار می‌رود عرضه منطقه‌ای کافی بماند.

تغییرات قیمتی در یک ماه گذشته

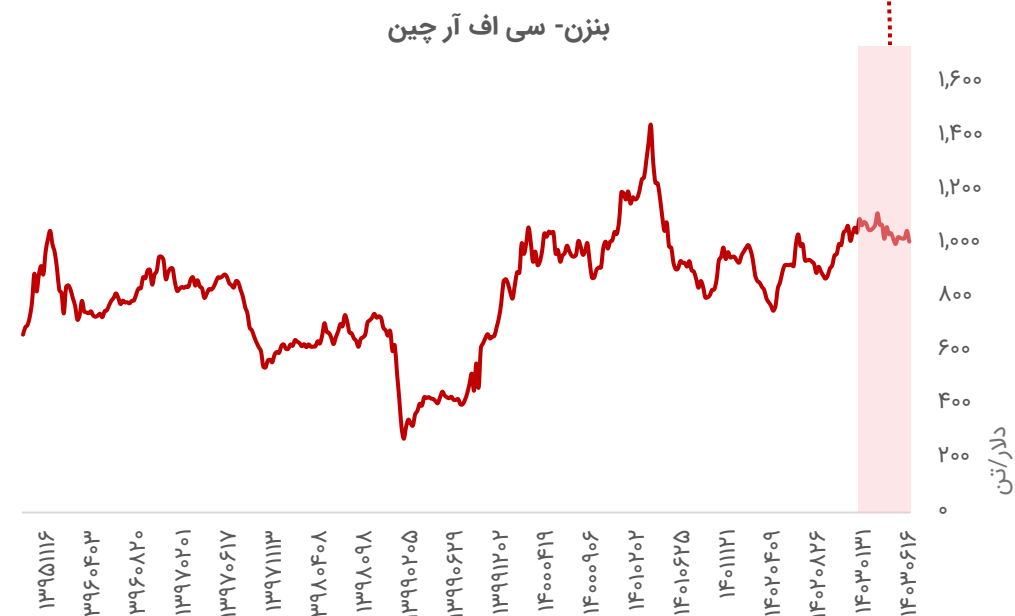
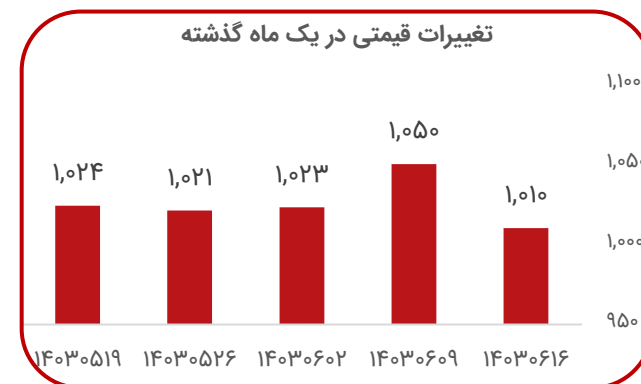


سود کاستیک - سی‌اف‌آر جنوب شرق آسیا



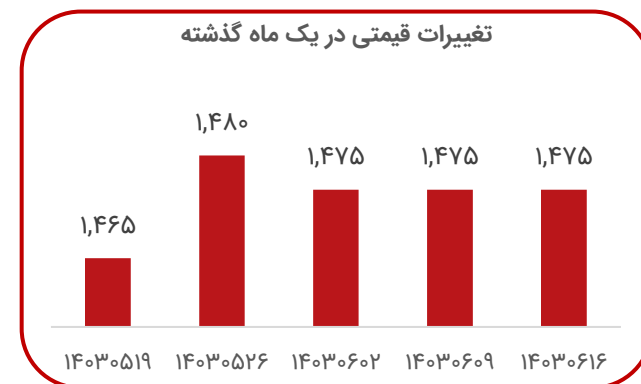
تحلیل بازار جهانی بنزن

- در هفته گذشته در شرق آسیا قیمت بنزن کاهش بود و پرمیوم فوب کره جنوبی بنزن برای ماه اکتبر بالای ۲۰ دلار بر تن ارزیابی شد.
- در تایوان حجم معاملات بنزن محدود بود. CPC مناقصه محموله‌های بنزن ماه اکتبر را به قیمت ۴۲.۵ دلار بر تن برگزار نمود. انتظار می‌رود تقاضای بنزن در تایوان افزایش یابد. همچنین پیش‌بینی می‌گردد مشتقات بنزن با مبادا چین با قیمت رقابتی به بازار تایوان سرازیر گردد. نرخ فنل احتمالا کاهش می‌یابد. در تایوان تولیدکنندگان احتمالا به دلیل رقابت با محموله‌های چین اقدام به خرید بیشتر استون نمایند.
- تولیدکنندگان بنزن کره جنوبی نیز دارای شرایط مشابهی هستند. قیمت پیشنهادی بنزن در این منطقه ۹۳۵ دلار بر تن ارزیابی شد اما اغلب معاملات پیرامون محموله‌های بنزن برای ماه اکتبر قرار دارد.



تحلیل بازار جهانی ای بی اس

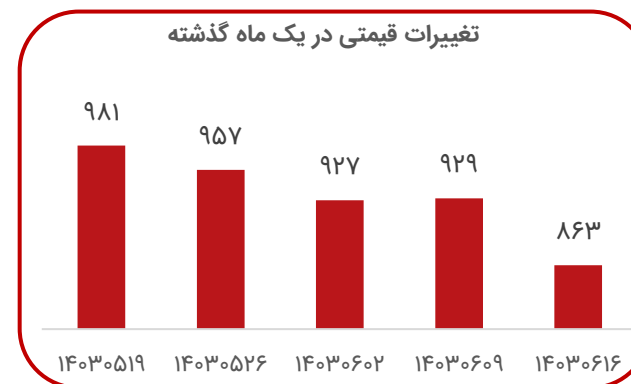
- در هفته گذشته، سطح قیمتی پیشنهادی تولیدکنندگان ای بی اس ثابت باقی ماند. با این وجود چشم انداز بازار ای بی اس متفاوت ارزیابی شد. تقاضا پلیمرها همچنان تحت فشار چشم انداز بدبینانه اقتصاد کلان پایین است. اما برخی دیگر از تولیدکنندگان نسبت به افزایش حجم فروش ای بی اس خوش بین بودند زیرا انتظار می رود حمل و نقل کانتینری تسهیل گردد. افزایش حمل و نقل کانتینری اخیرا بر بازار فروش به اروپا و آمریکا تاثیر گذاشته است.
- در هفته گذشته قیمت ای بی اس سی افار چین و جنوب شرقی آسیا بدون تغییر به ترتیب ۱,۴۷۵ و ۱,۴۷۵ دلار بر تن ارزیابی شد.
- هزینه های مواد اولیه تولیدی ای بی اس در هفته اخیر نزولی بود. قیمت استایرن سی افار چین با کاهش ۱,۱۱۴ دلار بر تن معامله شد. قیمت بوتادین سی افار چین با افزایش ۱,۴۸۰ دلار بر تن معامله شد. قیمت اکریلونیتریل سی افار آسیای شرق دور با کاهش ۱,۱۴۰ دلار بر تن معامله شد. نرخ عملیاتی تولید ای بی اس چین با کاهش ۵۸.۳۹ درصد ارزیابی شد.



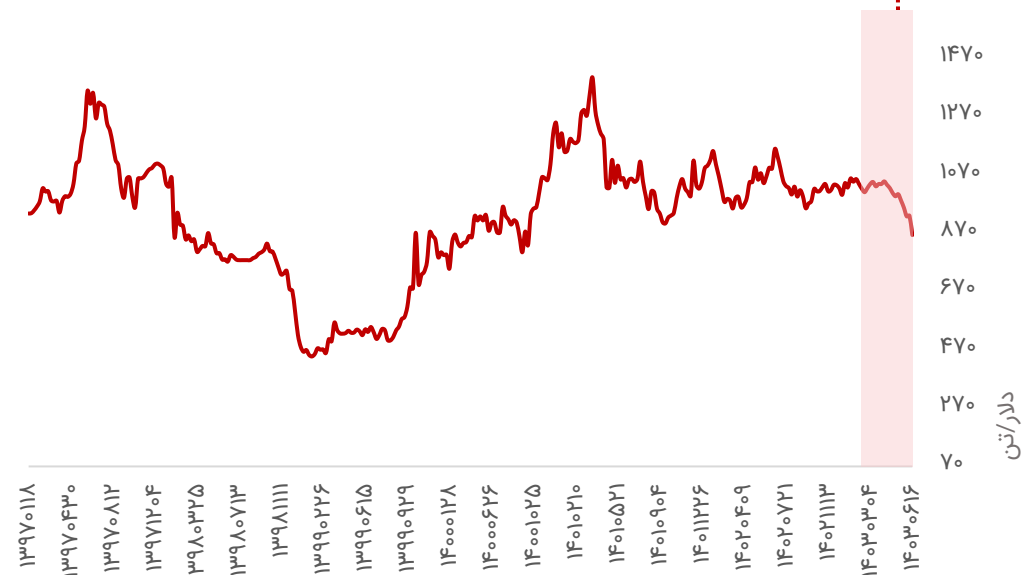
تحلیل بازار جهانی پارازیلین

- در هفته گذشته در شرق آسیا قیمت پارازیلین به دنبال عرضه بالا و تقاضای پایین کاهش بود. قیمت پارازیلین سی‌اف‌ار تایوان/چین با کاهش ۸۶۵ دلار بر تن ارزیابی شد. انتظار می‌رود روند عرضه پارازیلین افزایشی خواهد بود.
- در چین برخی پالایشگاه‌ها نرخ عملیاتی تولید زایلین مخلوط و سایر آروماتیک‌ها را افزایش خواهند داد. پیش‌بینی می‌شود زایلین مخلوط بیشتری به بازار عرضه گردد و از آنجایی که زایلین ماده اولیه تولید پارازیلین می‌باشد، احتمالاً پارازیلین بیشتری تولید خواهد شد. افزایش عرضه پارازیلین قیمت پارازیلین را احتمالاً تحت فشار قرار خواهد داد. در چین تقاضای صنایع پایین دستی علیرغم حمایت از تقاضا در فصل زمستان شاهد بهبود قابل ملاحظه‌ای نبوده است. پیش‌بینی می‌شود مصرف پوشاک در آمریکا در سال جاری پایین باشد. تقاضای داخلی پارازیلین در چین پایین است و بازارهای صادراتی نیز حمایت نمی‌شود. نرخ عملیاتی تولید پلی استر به آرامی رو به افزایش است اما همچنان زیر ۹۰ درصد قرار دارد.

تغییرات قیمتی در یک ماه گذشته

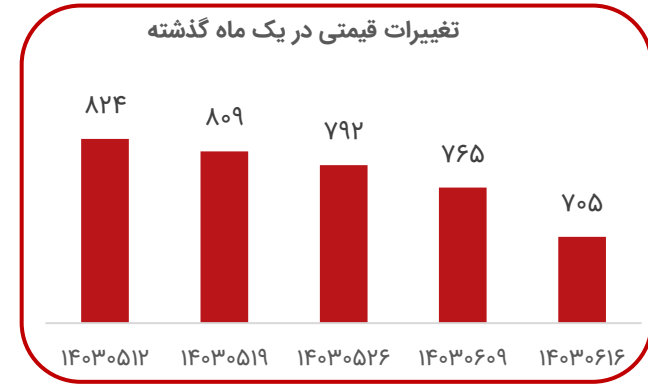


پارازیلین - جنوب شرق آسیا



تحلیل بازار جهانی زایلین مخلوط

- روند کلی بازار زایلین در هفته اخیر به دنبال کاهش قیمت بنزین و نفت نزولی بود. سایر عوامل از جمله کاهش قیمت نفت خام و نگرانی‌های مازاد عرضه و شرایط اقتصاد کلان نیز بر شرایط نزولی بازار زایلین تاثیرگذار بود.
- در بازار داخلی قیمت زایلین به دلیل تقاضای پایین و بالا بودن سطح موجودی انبارها کاهش یافته بود.
- حجم معاملات زایلین در بازار آسیا محدود بود. شرکت "Lotte Chemical" واحد تولیدی پارازایلین با ظرفیت ۵۲۵,۰۰۰ تن در سال را در اوایل ماه سپتامبر به دلیل آتش‌سوزی تعطیل نمود که انتظار می‌رود روند تعطیلی آن در کوتاه مدت ادامه‌دار باشد. انتظار می‌رود عواملی از جمله تقاضای پایین از سوی چین که وارد کننده بزرگ جهان بشمار می‌آید، تورم ثابت جهانی و تولید بالای کشورهای غیر متحد آمریکا بر حمایت از بازار نفت تاثیر منفی به همراه داشته باشد که نهایتاً بر بازار زایلین تاثیرگذار است.
- در هفته گذشته در شرق آسیا قیمت زایلین فوب کره جنوبی، سی‌اف‌ار تایوان و سی‌اف‌ار چین با کاهش به ترتیب ۷۳۷ دلار بر تن، ۷۵۲ دلار بر تن و ۷۵۰ دلار بر تن معامله شد.




زایلین مخلوط - فوب خلیج فارس




تحلیل بازار جهانی بنزین

- ذخایر بنزین در هاب آمستردام-روتتردام-آنتورپ در هفته گذشته با افت ۳.۳۷ درصدی به ۹۷۵,۰۰۰ تن رسید. با نزدیک شدن به پایان فصل رانندگی تابستان، آغاز دوره تعمیرات پالایشگاهی در سپتامبر ظاهراً حمایت محدودی از قیمت‌های بازار داشته است. اما با پایان ماه‌های تابستان و عدم استقبال از بنزین گرید تابستان، خریداران در انتظار بنزین گرید زمستان هستند که قیمت پایین‌تری نیز دارد.
- واردات بنزین **سنگاپور** در هفته با ۶۰.۴۹ درصد کاهش به حدود ۱۱۵,۹۷۳ تن رسید، در حالیکه صادرات با ۱۸.۸۳ درصد افزایش به حدود ۴۰۳,۲۷۳ تن رسید. خالص صادرات بنزین ۵۲۶.۳۵ درصد افزایش یافت و به حدود ۲۸۷,۳۰۰ تن رسید.



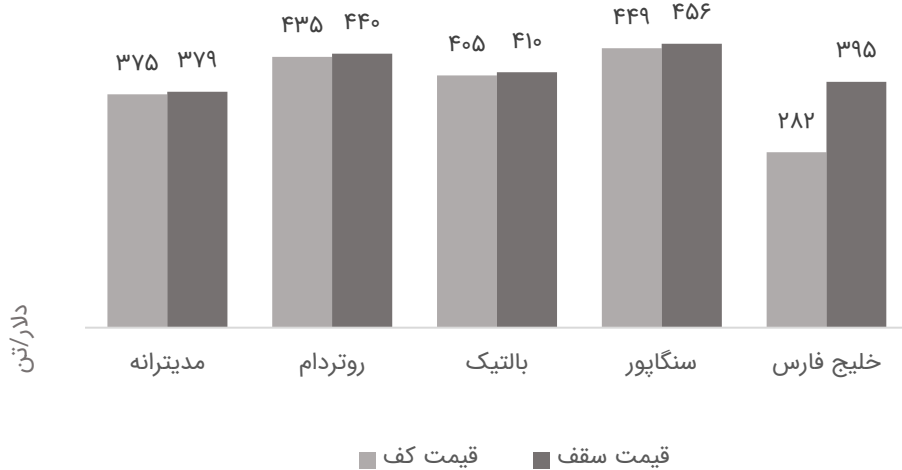
تحلیل بازار جهانی گازوئیل

- قرارداد آتی گازوئیل با گوگرد کم ICE به سطوحی که آخرین بار در می ۲۰۲۳ مشاهده شده بود رسیده است. قرارداد آتی گازوئیل کم گوگرد ICE در ۶ سپتامبر ۱۵.۵ دلار کاهش یافت و به ۶۵۰.۲۵ دلار در هر تن رسید، قیمتی که آخرین بار در ۴ می ۲۰۲۳ مشاهده شد.
- جریان خروجی **سنگاپور** در هفته منتهی به ۴ سپتامبر با افزایش ۷.۷۹ درصدی در هفته به ۲۸۳,۱۹۸ تن متریک یا ۲.۱۱ میلیون بشکه رسید و این کشور نهایتاً صادرکننده خالص بنزین باقی ماند.
- صادرات بزرگترین صادرکننده سوخت گازوئیل یعنی **روسیه** با ۱۶ درصد کاهش به ۶۷۰,۰۰۰ بشکه در روز رسید که پایین ترین سطح از اکتبر ۲۰۲۳ است.
- بازار گازوئیل با گوگرد بسیار کم در **آسیا** در ۵ سپتامبر ثابت بود. البته رخ دادن یک مناقصه نقدی نشان داد که تقاضای قوی‌تر ممکن است در کوتاه مدت تحقق یابد که می‌تواند مجتمع را تقویت کند.



تحلیل بازار جهانی محصولات پالایشگاهی

قیر



- قیمت قیر در **سنگاپور** و **کره جنوبی** به روند افزایشی خود ادامه داد در حالیکه به دنبال کاهش شدید قیمت نفت خام و نفت کوره قیمت محموله‌های صادراتی قیر **اروپا** کاهش یافت. با شروع ماه سپتامبر و کاهش قیمت نفت خام و نفت کوره، قیمت قیر در اکثر مناطق **شمال** و **غرب اروپا** کاهش بود.
- در منطقه **مدیترانه** نیز به دنبال افت قیمت نفت کوره و کاهش حجم معاملات، قیمت قیر کاهش بود. افت قابل ملاحظه قیمت HSFO بر قیمت محموله‌های قیر به **غرب آفریقا** فشار وارد نمود. در حالیکه محموله‌های شرق آفریقا تحت تاثیر حملات دریای سرخ و کمبود کانتینرهای حمل و نقل قرار گرفتند. در آفریقای جنوبی قیمت محموله‌های قیر ماه سپتامبر کاهش بود.
- در حالیکه حجم معاملات فصلی در آن منطقه به دلیل نزدیک شدن به فصل پیک خود رو به افزایش می‌باشد. محدودیت عرضه محموله‌های صادراتی و تقاضای نسبتا ثابت از **جنوب شرقی آسیا** برای محموله‌های ماه‌های سپتامبر و اکتبر موجب حمایت از قیمت قیر **سنگاپور** شد.
- قیمت قیر در **ایران** ثابت باقی ماند و به دلیل تعطیلات هفته اخیر حجم معاملات محدود بود.

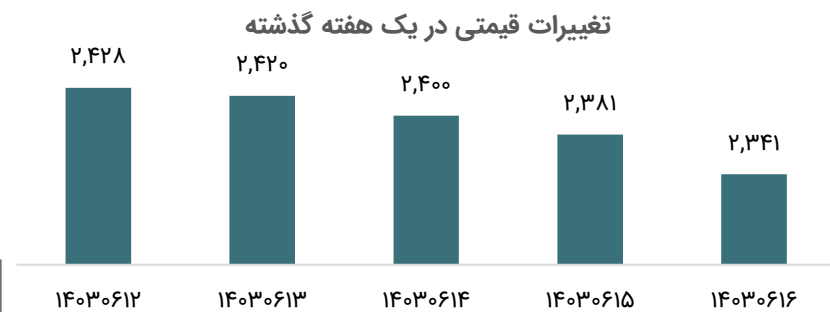
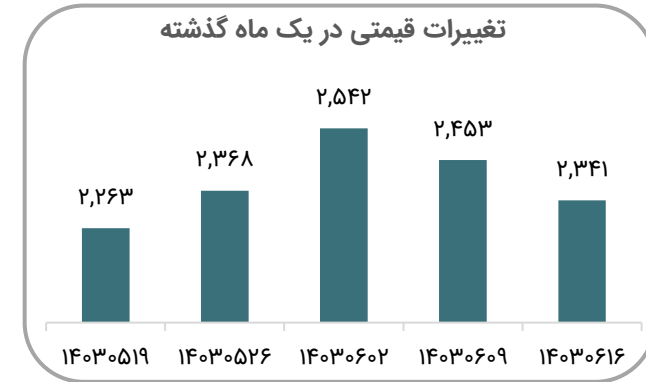
وکیوم باتوم

قیمت وکیوم باتوم ایران از تاریخ ۳۱-۵ اوت					
نام پالایشگاه	حجم معاملات	قیمت (ریال/کیلوگرم)		قیمت (دلار/تن)	
		حد بالا	حد پایین	حد بالا	حد پایین
بندر عباس	۵۰,۰۰۰	۱۴۳,۹۰۰	۱۴۳,۸۰۰	۳۱۶	۳۱۶
شیراز	۵,۰۰۰	۱۴۰,۳۰۰	۱۴۰,۲۰۰	۳۰۸	۳۰۸
تهران	۱۰,۰۰۰	۱۳۶,۳۰۰	۱۳۶,۲۰۰	۲۹۹	۲۹۹
تبریز	۳,۵۰۰	۱۴۱,۵۰۰	۱۴۱,۴۰۰	۳۱۱	۳۱۱
آبادان	۱۵,۰۰۰	۱۳۲,۴۰۰	۱۳۲,۳۰۰	۲۹۱	۲۹۱

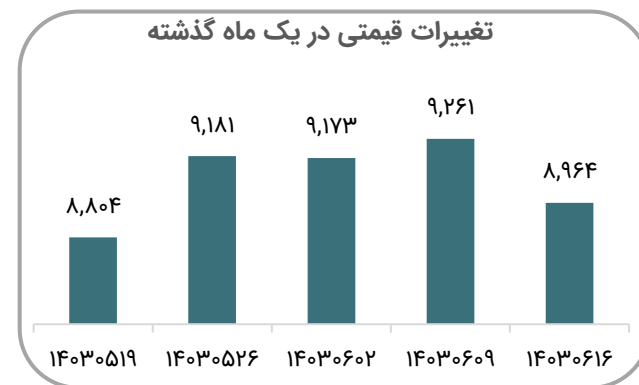
- در هفته اخیر تقاضا وکیوم باتوم در بورس کالای ایران ثابت بود اما عرضه محدود بود. تقاضا وکیوم باتوم ۱۵۳,۹۰۰ تن ارزیابی شد در حالیکه عرضه ۸۳,۵۰۰ تن بود و معاملات وکیوم باتوم حدود ۷ درصد بالاتر از قیمت پایه صورت گرفت. قیمت محموله‌های وکیوم باتوم فروخته شده توسط پالایشگاه بندر عباس کاهش بود. تجدید ارزیابی قیمتی وکیوم باتوم احتمالا در دو هفته آینده در ۸ سپتامبر منتشر شد. در حالیکه بسیاری از فعالان بازار انتظار دارند روند کاهش وکیوم باتوم ادامه‌دار باشد، پیش‌بینی می‌شود به دنبال آن قیمت وکیوم باتوم بورس کالای ایران نیز نزولی گردد.
- در هفته اخیر به دلیل تعطیلات، حجم معاملات محدود بود و تنها ۵۳۵ تن وکیوم باتوم در بورس کالای ایران در محدوده قیمتی ۱۶۳,۰۰۰-۱۵۶,۹۵۰ ریال بر کیلوگرم فروخته شد. بالاتریم حجم فروش وکیوم باتوم مربوط به پالایشگاه بندرعباس بود که ۵۰,۰۰۰ تن وکیوم باتوم را به قیمت ۱۴۳,۹۰۰-۱۴۳,۸۰۰ ریال بر کیلوگرم فروخت. بالاترین قیمت فروش وکیوم باتوم نیز مربوط به این پالایشگاه بود.

تحلیل بازار آلومینیوم

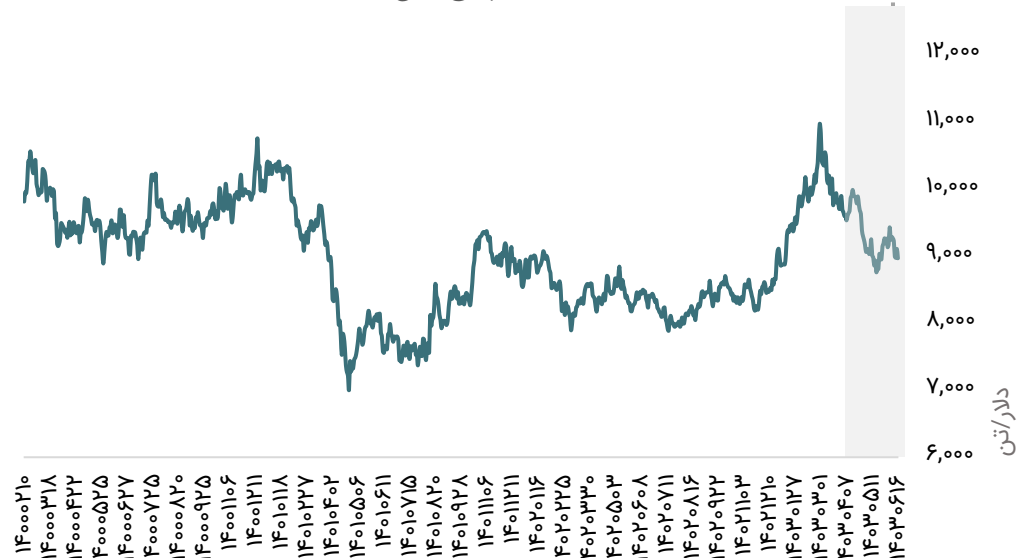
- در هفته گذشته قیمت آلومینیوم به دلیل جو منفی عمومی در بازار فلزات اساسی که عمدتاً با کاهش تقاضای چین شدت گرفت با کاهش در ۲,۳۴۱ دلار بر تن معامله شد.
- این در شرایطی است که PMI تولید چین در ماه اوت با کاهش قابل ملاحظه‌ای به ۴۹.۱ واحد رسید که شدیدترین انقباض در فعالیت کارخانه‌ها در سال جاری بشمار می‌آید و چشم‌انداز تقاضا را کاهش داد.



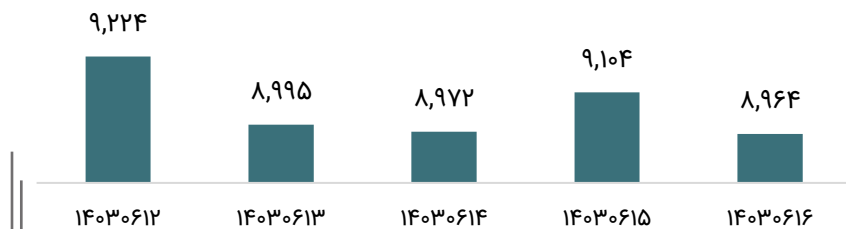
- هفته گذشته، قیمت مس به دنبال کاهش قیمت معاملات آتی، انتشار داده‌های ضعیف بازار مشاغل آمریکا، بویژه چشم‌انداز رکود اقتصادی و کاهش تقاضای مس در چین بزرگترین مصرف کننده با کاهش در ۸,۹۶۴ دلار بر تن معامله شد.
- گروه BHP گول معدنی استرالیا اخیرا پیش‌بینی تقاضای مس چین را در بحبوحه نگرانی‌ها درخصوص شرایط اقتصادی کاهش داد که بر شرایط بازار مس تاثیرگذار بود. علاوه بر این داده‌های منتشر شده نشان داد که فعالیت‌های تولیدی در چین در ماه اوت شاهد کاهش بیشتری بوده است.
- تحولات کنونی به گونه‌ای است که **گلدمن ساکس** از پیش‌بینی قیمت ۱۵ هزار دلاری خود در سال آینده عقب‌نشینی نمود و میانگین قیمتی ۱۰,۱۰۰ دلاری را برآورد نمود.



قیمت جهانی مس

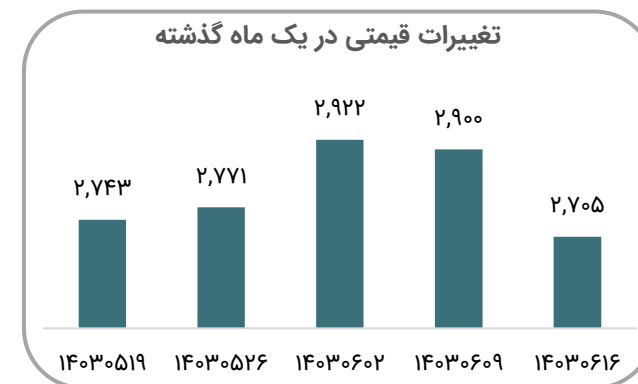


تغییرات قیمتی در یک هفته گذشته

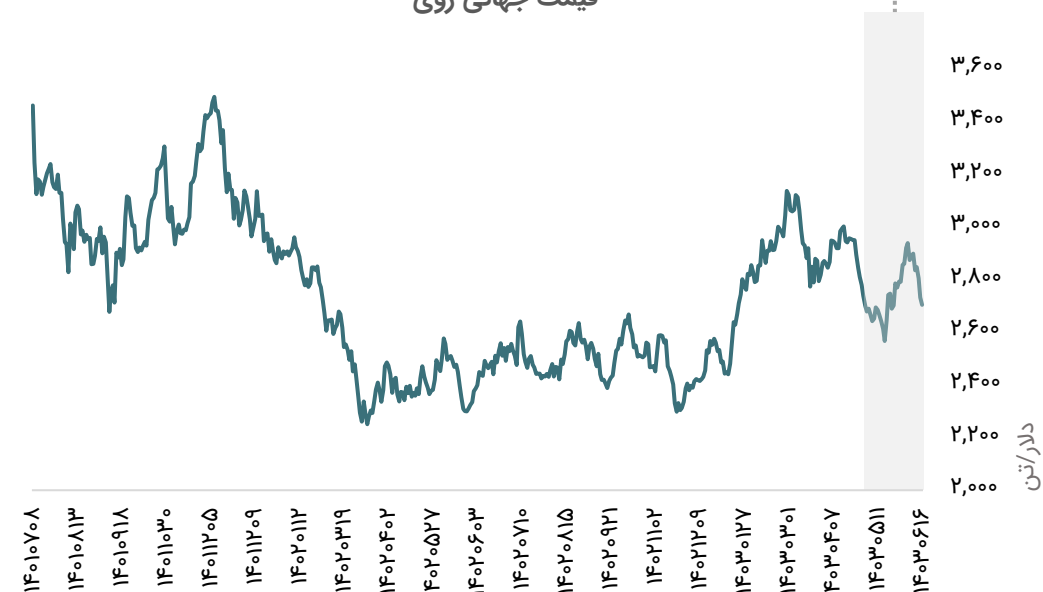


تحلیل بازار روی

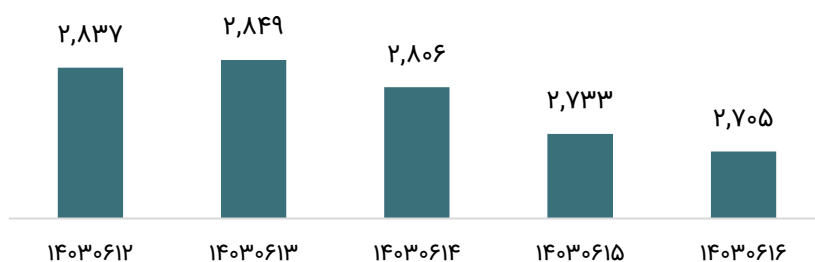
- روى شاهد افت قابل توجهى با نگرانى درباره سطح تقاضا و رکود در بازار فولاد چين با توجه به مازاد عرضه و تقاضای ضعیف بود. بر اساس گزارش گروه بین المللی مطالعه سرب و روی، بازار جهانی روی تصفیه شده شاهد مازاد ۲۲۸،۰۰۰ تنی در نیمه اول سال ۲۰۲۴ بود.
- علاوه بر این، حدود نیمی از تقاضای جهانی روی از بخش ساخت وساز سرچشمه می‌گیرد که به ویژه در چین و اروپا ضعیف بوده و قیمت‌ها را بیشتر تحت فشار قرار داده است.



قیمت جهانی روی



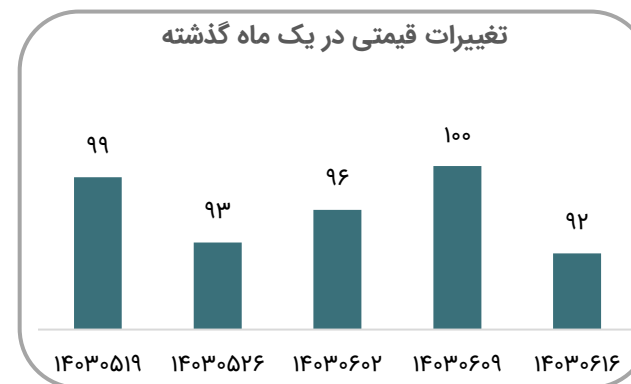
تغییرات قیمتی در یک هفته گذشته



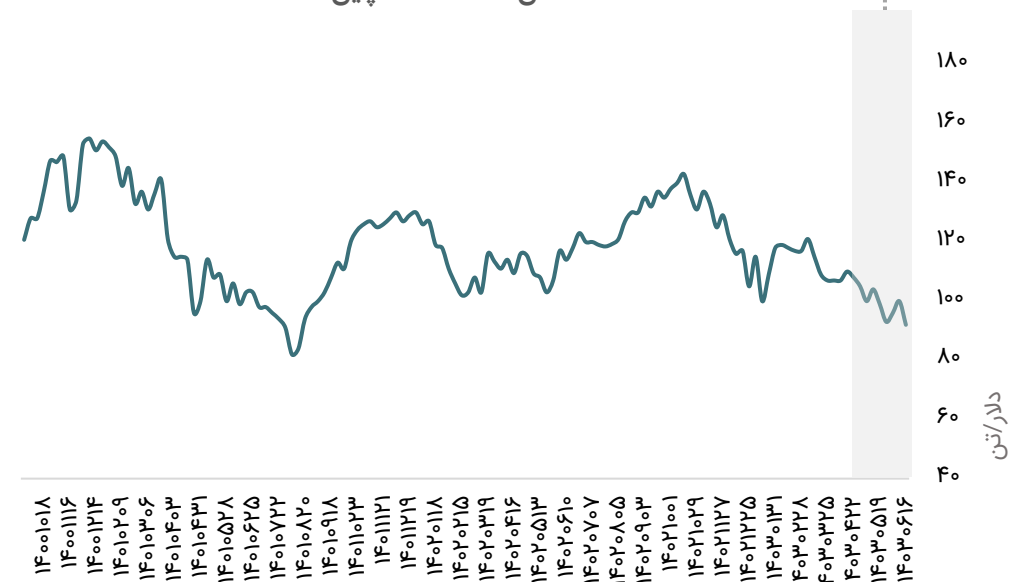
تحلیل بازار سنگ آهن

- قیمت محموله‌های سنگ آهن عیار ۶۲ درصد در این هفته با کاهش به حدود ۹۲ دلار بر تن رسید که بدترین افت هفتگی از فوریه تاکنون را ثبت نمود.
- نگرانی‌ها از سطح تقاضای فولاد در چین، دومین اقتصاد بزرگ دنیا پس از انتشار داده‌های ضعیف واحدهای تولیدی این کشور در ماه اوت به جو منفی بازار دامن زد و نزدیک به کمترین سطح خود از نوامبر ۲۰۲۲ قرار گرفت.

تغییرات قیمتی در یک ماه گذشته



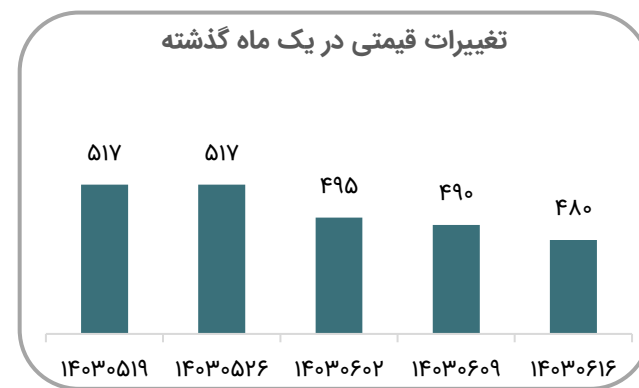
سنگ آهن ۶۲٪ - CFR چین



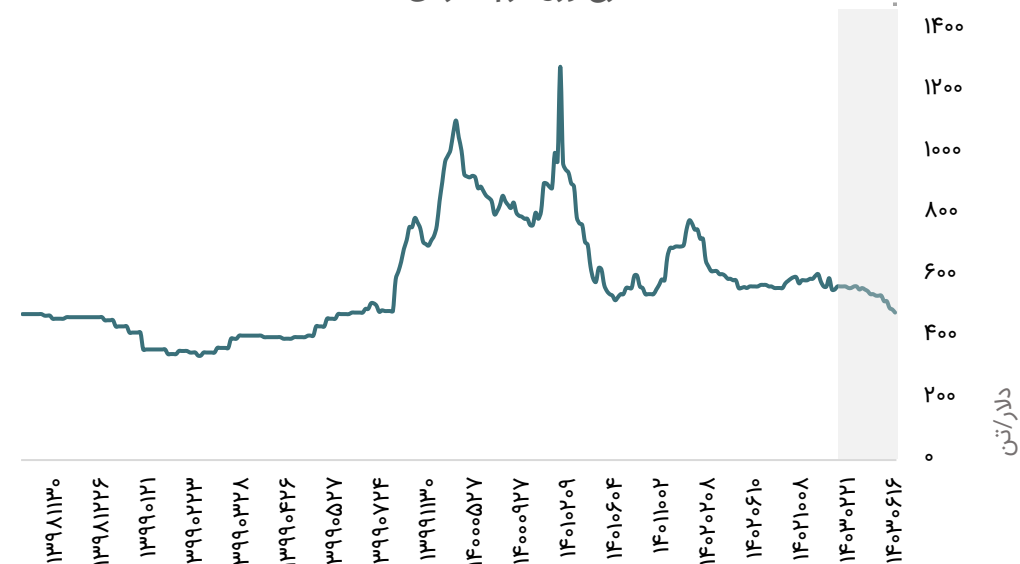
تحلیل بازار ورق گرم

- هفته گذشته قیمت ورق گرم صادراتی فوب دریای سیاه با کاهش ۴۸۰ دلار بر تن معامله شد.
- میانگین قیمت ورق گرم صادراتی چین به دنبال تقاضای پایین با کاهش ۴۵۱ دلار بر تن معامله شد.
- در جنوب شرق آسیا میانگین قیمت ورق گرم وارداتی با کاهش ۴۴۹ دلار بر تن سی‌اف‌آر معامله شد.
- در بازار داخلی اروپا قیمت ورق گرم به دلیل تقاضای پایین، مزاد عرضه و رقابت شدید واردات با کاهش حدود ۶۴۳ دلار بر تن معامله شد.
- در بازار داخلی امریکا قیمت ورق گرم به دلیل تعطیلی تعمیر و نگهداری برنامه‌ریزی شده برخی واحدهای تولیدی و محدودیت عرضه با افزایش ۷۰۰ دلار هر شورت تن معامله شد.
- در ترکیه قیمت ورق گرم فوب صادراتی در محدوده ۵۵۰-۵۸۰ دلار بر تن معامله شد. قیمت ورق گرم سی‌اف‌آر وارداتی در محدوده ۴۹۰-۵۱۰ دلار بر تن معامله شد همچنین قیمت ورق گرم داخلی در محدوده ۵۷۰-۵۹۰ دلار بر تن معامله شد.
- قیمت ورق گرم وارداتی سی‌اف‌آر جبل علی امارات متحده در محدوده ۴۹۷-۵۱۵ دلار بر تن معامله شد.
- در هند قیمت ورق گرم سی‌اف‌آر وارداتی در محدوده ۴۹۰-۴۹۵ دلار بر تن معامله شد و قیمت ورق گرم فوب صادراتی هند در محدوده ۵۵۵-۵۶۵ دلار بر تن معامله شد.

تغییرات قیمتی در یک ماه گذشته



نرخ ورق گرم - دریای سیاه



▪ هفته گذشته میانگین قیمت بیلت صادراتی فوب دریای سیاه با کاهش ۴۶۰ دلار بر تن معامله شد.

▪ در بازار داخلی چین قیمت بیلت با کاهش ۳۸۹ دلار بر تن معامله شد. بیلت وارداتی به چین نیز هفته گذشته افت چشمگیری داشت و ۳۴۷ دلار بر تن سی‌اف‌آر معامله شد.

▪ در بازار واردات جنوب شرق آسیا قیمت بیلت با کاهش ۴۵۴ دلار بر تن سی‌اف‌آر معامله شد.


▪ در ترکیه نیز هفته گذشته میانگین قیمت بیلت وارداتی با کاهش ۴۸۰ دلار بر تن سی‌اف‌آر معامله شد.

▪ در بازار ایران به دلیل تعطیلات هفته اخیر شرایط بازار بیلت آرام و با ثبات بود و قیمت بیلت در محدوده ۴۴۰-۴۶۵ دلار بر تن معامله شد.

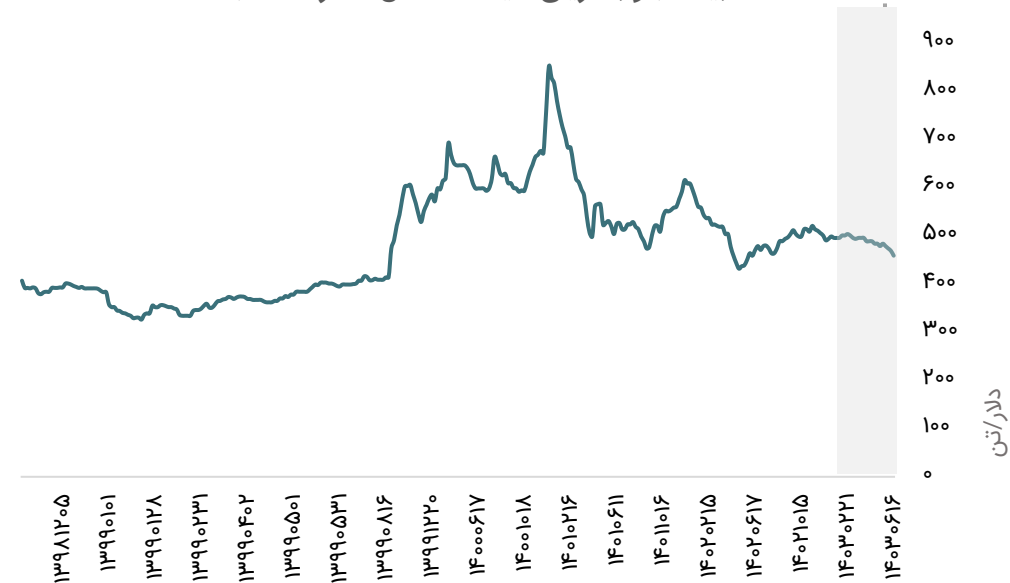
▪ در هند قیمت بیلت فوب صادراتی در محدوده ۴۵۰-۴۶۰ دلار بر تن معامله شد. قیمت بیلت وارداتی سی‌اف‌آر مانیلا در محدوده ۴۵۰-۴۵۵ دلار بر تن معامله شد.

▪ قیمت بیلت وارداتی سی‌اف‌آر جبل علی امارات متحده در محدوده ۴۹۰-۵۱۰ دلار بر تن معامله شد.

تغییرات قیمتی در یک ماه گذشته



بیلت (فوب دریای سیاه - شاخص صادرات CIS)



قیمت جهانی محصولات کشاورزی

قیمت جهانی شکر (سنت بر پوند)



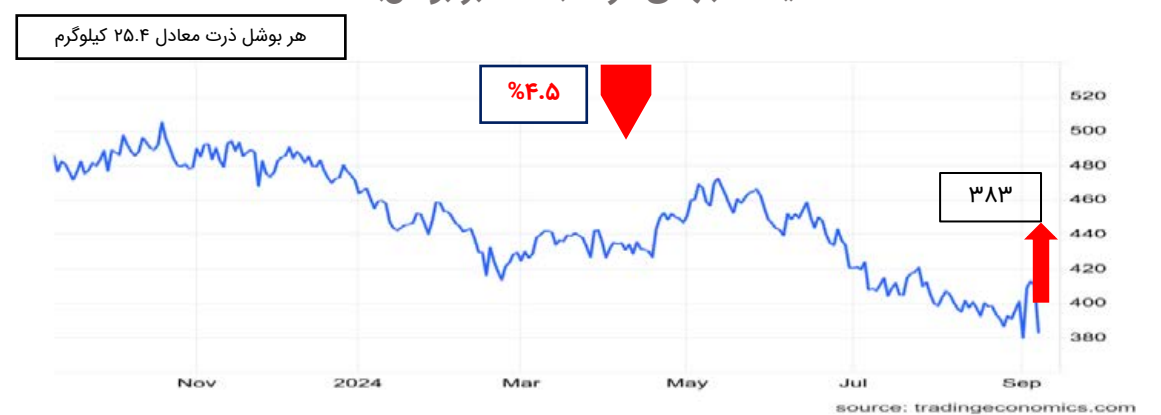
قیمت جهانی گندم (سنت بر بوشل)



قیمت جهانی سویا (سنت بر بوشل)

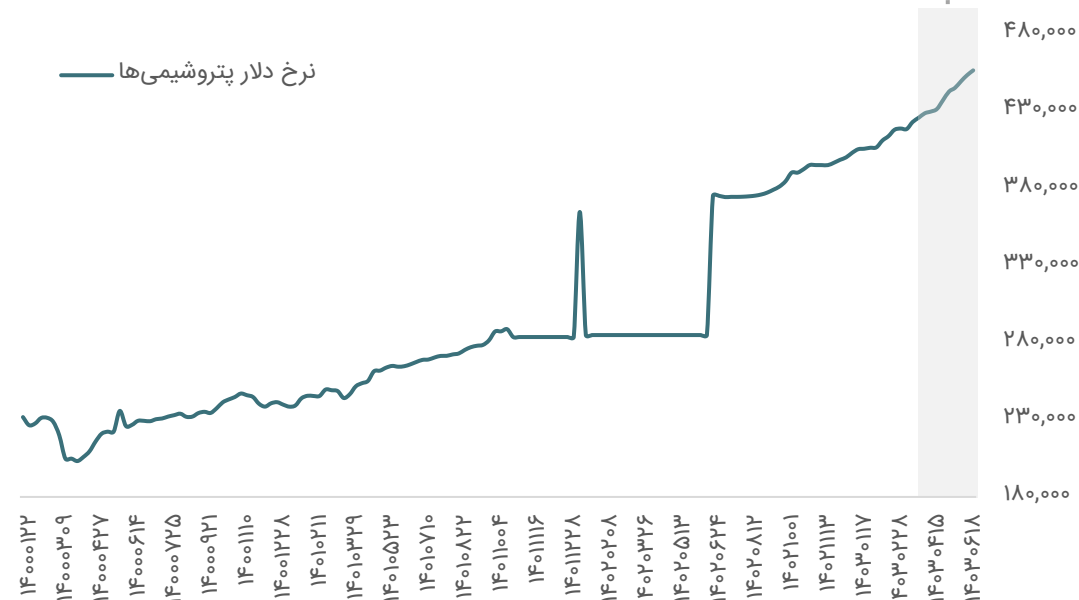
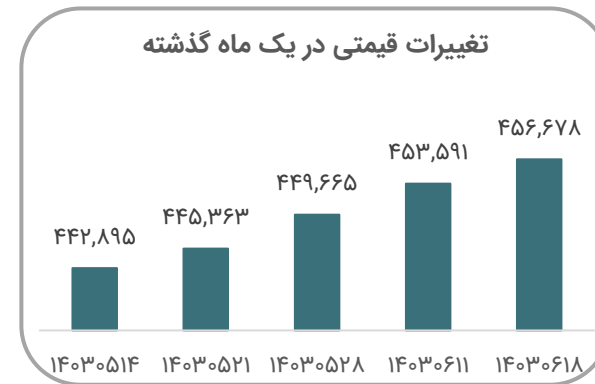


قیمت جهانی ذرت (سنت بر بوشل)



نمودار قیمت پایه (دلار) محصولات پتروشیمی بورس کالا

نام محصول	قیمت ۱۸ شهریور (ریال)	قیمت ۱۱ شهریور (ریال)	مقدار تغییر	درصد تغییر
پارازایلین	۳۶۰,۸۳۲	۳۸۴,۶۳۲	-۲۳,۸۰۰	-۶.۲%
آلکیل بنزن خطی	۶۲۸,۴۸۴	۶۲۸,۵۷۱	-۸۷	-۰.۰۱%
پلی اتیلن سنگین بادی BL۳	۳۶۶,۵۹۸	۳۵۶,۲۵۶	۱۰,۳۴۲	۲.۹%
پلی اتیلن سبک خطی	۳۹۴,۰۵۰	۳۸۷,۷۷۷	۶,۲۷۳	۱.۶%
متانول	۹۷,۲۶۸	۱۰۴,۳۵۹	-۷,۰۹۱	-۶.۸%
سود کاستیک	۹۴,۶۹۷	۹۰,۶۱۵	۴,۰۸۲	۴.۵%
اسید استیک	۱۶۲,۸۵۴	۱۶۲,۸۸۵	-۳۱	-۰.۰۲%
بنزن	۴۱۵,۴۴۹	۴۲۰,۵۷۰	-۵,۱۲۱	-۱.۲%
اوره گرانوله	۱۲۸,۴۹۹	۱۳۰,۸۷۳	-۲,۳۷۴	-۱.۸%
استایرن مونومر	۴۸۷,۷۶۶	۴۹۳,۲۹۱	-۵,۵۲۵	-۱.۱%



قیمت‌های جهانی محصولات پتروشیمی

نام محصول	مرجع قیمت	دلار / تن		درصد تغییرات هفتگی	نمادهای تأثیرپذیر
		۱۴۰۳/۰۶/۱۸	۱۴۰۳/۰۶/۰۹		
پاراژایلن	CFR جنوب شرقی آسیا	۸۶۳	۹۲۹	۷.۱%	شگویا، نوری، شصفها و بندرامام
اسید ترفتالیک خالص (PTA)	CFR چین	۶۵۹	۷۰۳	۶.۲%	شگویا
پلی وینیل کراید (PVC)	CFR خاور دور	۷۴۵	۷۴۰	۰.۷%	بندر امام، شغدیر، شپترو و اروند
پلی استایرن	CFR جنوب شرقی آسیا	۱,۳۶۰	۱,۳۶۵	۰.۴%	پتروشیمی تبریز
اکریلونیترل بوتادین استایرن (ABS)	CFR جنوب شرقی آسیا	۱,۴۷۵	۱,۴۷۵	۰%	شبصیر و پتروشیمی تبریز
ارتوزایلن	CFR چین	۹۴۵	۹۷۱	۲.۷%	شصفها، نوری و شفارا
اتیلن	CFR جنوب شرقی آسیا	۹۷۵	۹۸۰	۰.۵%	ایلام، پارس، آریا و شپترو
پلی اتیلن سنگین	FOB خلیج فارس	۸۷۵	۹۰۰	۲.۸%	شکبیر، آریا، شارا، ایلام، مارون، پتروشیمی تبریز و جم
پلی اتیلن سبک	FOB خلیج فارس	۱,۰۷۵	۱,۱۰۰	۲.۳%	شکبیر، آریا، شارا، ایلام، مارون، پتروشیمی تبریز، جم
منواتیلن گلایکول	فوب خلیج فارس	۴۸۴	۵۰۱	۳.۴%	شارا، مارون، جم و شگویا
کریستال ملامین	فوب خلیج فارس	۱,۱۵۷	۱,۱۰۷	۴.۵%	پتروشیمی ارومیه



قیمت‌های جهانی محصولات پتروشیمی

نام محصول	مرجع قیمت	دلار / تن		درصد تغییرات هفتگی	نمادهای تأثیرپذیر
		۱۴۰۳/۰۶/۱۸	۱۴۰۳/۰۶/۰۹		
پلی اتیلن سبک خطی	FOB خلیج فارس	۹۰۴	۹۳۰	۲.۸%	شکبیر، آریا، شاراک، ایلام، مارون، پتروشیمی تبریز، جم
پلی اتیلن ترفتالات (PET)	FOB جنوب شرقی آسیا	۹۳۰	۹۳۰	۰%	شگویا
پلی پروپیلن تزریقی	CFR خاور دور	۸۸۲	۸۶۷	۱.۷%	جم پیلن، جم، شاراک، مارون و شکبیر
متانول	CFR چین	۲۷۵	۲۹۰	۵.۲%	زاگرس، شفن، شخارک و شسینا
استایرن مونومر	CFR چین	۱،۱۰۷	۱،۱۵۳	۳.۹%	پارس، شبصیر و شجم
تولوئن	CFR چین	۷۵۴	۸۴۰	۱۰.۲%	پارس، بندرامام، پتروشیمی تبریز، شصفها
بنزن	CFR چین	۱،۰۱۰	۱،۰۵۰	۳.۸%	بندرامام، نوری، شیران، پارس، بوعلی، شصفها
پروپیلن	CFR چین	۸۶۰	۸۶۵	۰.۶%	ایلام، پتروشیمی تبریز، جم، جم پیلن، مارون و شاراک
بوتادین	CFR چین	۱،۵۲۰	۱،۴۸۰	۲.۷%	پتروشیمی سازند و تخت جمشید
دو اتیل هگزانول	فوب خلیج فارس	۹۷۰	۹۸۳	۱.۳%	پتروشیمی سازند
سود کاستیک	فوب خلیج فارس	۲۱۸	۲۱۰	۳.۸%	پتروشیمی اروند، شکر