



کارگزاری بانک ملت

bank mellat brokerage co.

گزارش بررسی بازارهای جهانی

با نگاهی به بازار داخلی



هفته منتهی به ۲۶ مرداد ۱۴۰۳

بازارهای جهانی

پتروشیمی

پالایشی

فلزات اساسی

کشاورزی

بورس کالا داخلی

- تقویم اقتصادی

- بررسی وضعیت بازار جهانی

- دلار آزاد

- طلا

- نفت برنت

- متانول

- اوره

- پی‌وی‌سی

- پلی‌اتیلن سنگین

- استایرن

- پلی‌استایرن

- پروپیلن

- پلی پروپیلن

- آلکیل بنزن خطی

- سود کاستیک

- بنزن

- ای‌بی‌اس

- پارازایلین

- زایلین مخلوط

- بنزین

- گازوئیل

- قیر

- وکیوم باتوم

- آلومینیوم

- مس

- روی

- سنگ آهن

- ورق گرم

- بیلت

- شکر

- گندم

- ذرت

- سویا

- نرخ دلار پتروشیمی‌ها

- قیمت جهانی محصولات پتروشیمی

• مهم‌ترین رویدادهای هفته پیش رو در جدول زیر ذکر شده است.

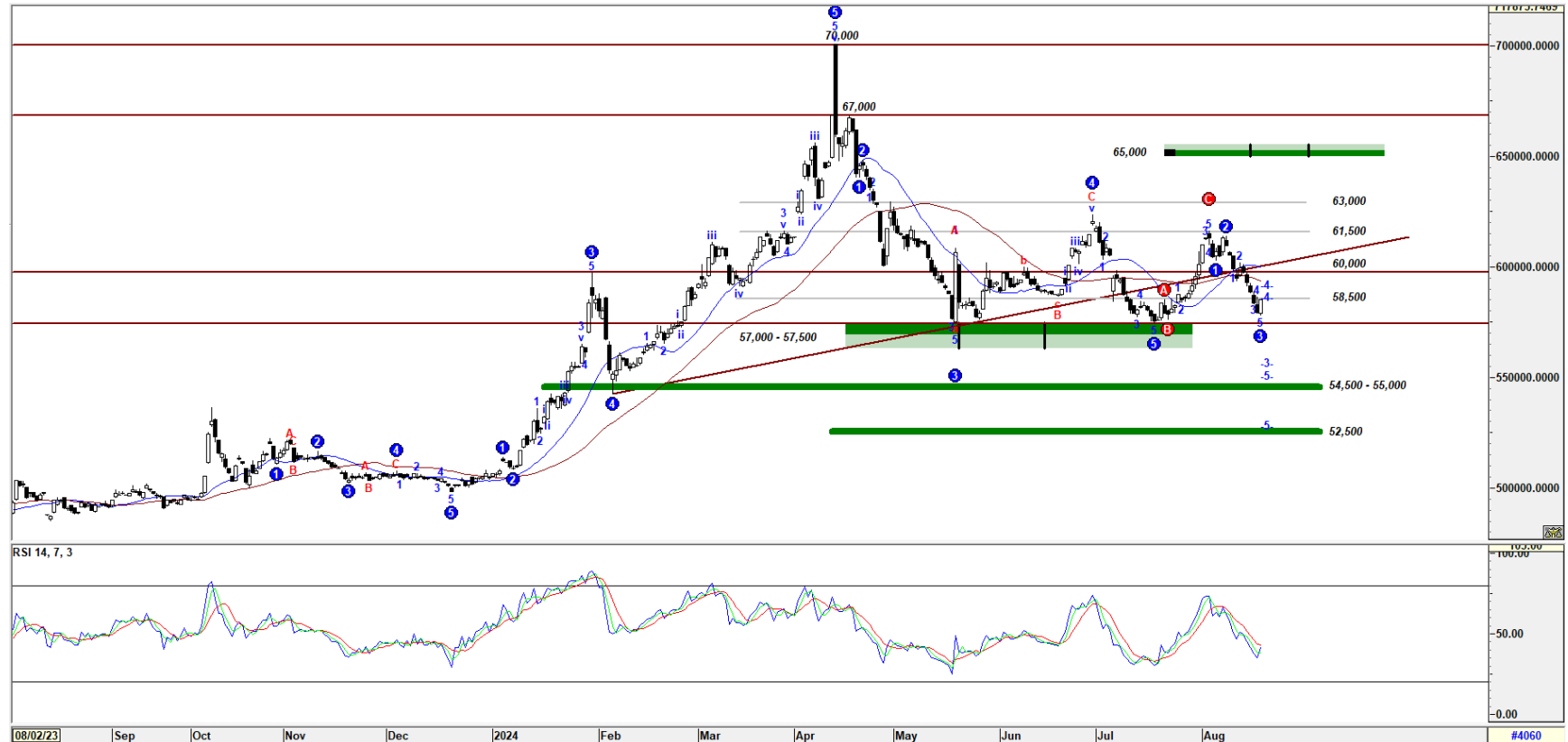
پیش‌بینی	قبلی	رویداد	روز	تاریخ
-۰.۷%	-۱.۶%	(تغییرات سالیانه) شاخص قیمت تولید کننده آلمان	سه‌شنبه	۲۰ اوت ۲۰۲۳
۲.۶%	۲.۵%	(تغییرات سالیانه) نرخ تورم اتحادیه اروپا		
	۱.۳۵۷M	تغییرات سهام نفت خام مؤسسه نفت آمریکا (API)	چهارشنبه	۲۱ اوت ۲۰۲۳
۳%	۲.۸%	(تغییرات سالیانه) شاخص قیمت تولید کننده کانادا		
۴۹.۶	۴۹.۱	PMI تولید ژاپن	پنجشنبه	۲۲ اوت ۲۰۲۳
۵۲.۴	۵۱.۹	PMI خدمات اتحادیه اروپا		
		سخنرانی فدرال رزرو آمریکا	جمعه	۲۳ اوت ۲۰۲۳
۱.۶%	۱%	(تغییرات سالیانه) خرده‌فروشی کانادا		



- **رشد اقتصادی بریتانیا در سه ماهه دوم ۲۰۲۴:** تولید ناخالص داخلی بریتانیا در سه ماهه دوم رشد ۰.۶ درصدی را پس از رشد ۰.۷ درصدی در سه ماهه اول سال جاری شاهد بود. بخش خدمات با رشد ۰.۸ درصدی مسئول رشد بریتانیا، موفق به خنثی نمودن افت ۰.۱ درصدی دو بخش تولیدات صنعتی و ساختمان شد.
- **رشد اقتصادی ژاپن در سه ماهه دوم ۲۰۲۴:** ژاپن موفق به ثبت رشد ۰.۸ درصدی در سه ماهه دوم در مقیاس فصلی و رشد ۳.۱ درصدی در مقایسه با دوره مشابه سال گذشته، فراتر از انتظارات ۲.۳ درصدی بازار شد. این در حالی است که در سه ماهه اول اقتصاد ژاپن شاهد کاهش ۲.۳ درصدی در مقیاس سالانه و افت ۰.۶ درصدی در مقیاس فصلی بوده است.
- **شاخص اقتصادی چین در جولای ۲۰۲۴:** تولیدات صنعتی چین شاهد کاهش رشد خود از ۵.۳ به ۵.۱ درصد در ماه جولای بود که پایین‌تر از انتظار ۲.۵ درصدی بازار بود. در این میان سرمایه‌گذاری ثابت افت غیرمنتظره‌ای در مقایسه با عملکرد ۳.۹ درصدی در نیمه اول سال به ۳.۶ درصد را دارا بود درحالیکه خرده‌فروشی موفق به رشد ۲.۷ درصدی در مقایسه با رشد ۲ درصدی ژوئن شد و ارزش فروش مسکن نوساز شاهد سقوط ۲۵.۹ درصدی در مقایسه با سال گذشته بود.
- **مازاد تجاری منطقه یورو:** مازاد تجاری منطقه یورو در ماه ژوئیه ۲۰۲۴ حدود ۲۲.۳ میلیارد یورو، بالاتر از سطح انتظارات ارزیابی شد. واردات در این منطقه با کاهش ۸.۶ درصدی نسبت به مدت مشابه سال گذشته ۲۱۴ میلیارد یورو محقق شد، همچنین صادرات با ۶.۳ درصد کاهش به ۲۳۷ میلیارد یورو رسید. این روند کاهشی عمدتاً به دلیل افت در صادرات و واردات کالاها در بخش‌های ماشین‌آلات و تجهیزات حمل و نقل، سوخت‌های معدنی، روان‌کننده‌ها و محصولات شیمیایی بود.
- **تورم مصرفی آمریکا در جولای ۲۰۲۴:** شاخص قیمت مصرف‌کنندگان آمریکا در ماه جولای در مقایسه با سال گذشته آن، کمترین سطح، رشد ۲.۹ درصدی را شاهد بود و به استثنای آیتم‌های پرنوسانی مانند انرژی و مواد غذایی، تورم پایه رشد ۳.۲ درصدی را ثبت نمود لذا انتظار سرمایه‌گذاران به کاهش ۰.۵ درصدی نرخ بهره فدرال رزرو در ماه آینده به جای کاهش ۰.۲۵ درصدی احتمال می‌رود.
- **وضعیت بازار سهام جهانی در هفته اخیر:** بازار جهانی سهام با توجه به بازتاب احتمال کمتر رکود در اقتصاد آمریکا برحسب سطح مناسب خرده‌فروشی و بازگشت تورم به سطح ۳ درصدی بازیابی شد بطوریکه شاخص جهانی MSCI با رشد ۳.۸ درصدی در سطح ۵۱۷.۴ واحد قرار گرفت و شاخص Nikkei۲۲۵ در بورس ژاپن نیز با رشد ۸.۶ درصدی بیشترین افزایش در میان شاخص‌های بزرگ را ثبت نمود.
- **وضعیت بازار سهام آمریکا در هفته اخیر:** بازارهای سهام آمریکا تحت تاثیر کاهش تورم و کاهش نرخ بیکاری، بهترین عملکرد خود در سال جاری را ثبت نمود. در هفته گذشته شاخص‌های S&P۵۰۰، نزدک و داوجونز به ترتیب با رشد ۴، ۵.۵ و ۳.۵ درصدی روبرود شدند که بهترین عملکرد هر سه شاخص از نوامبر سال گذشته محسوب می‌شود.
- **بازدهی اوراق بدهی ۱۰ ساله آمریکا:** در بازار بدهی، نرخ اوراق ده ساله خزانه‌داری آمریکا به دلیل انتشار داده‌های اقتصادی قوی و امکان خودداری از کاهش بیشتر نرخ بهره توسط فدرال رزرو آمریکا با کاهش به ۳.۸۸ درصد رسید.

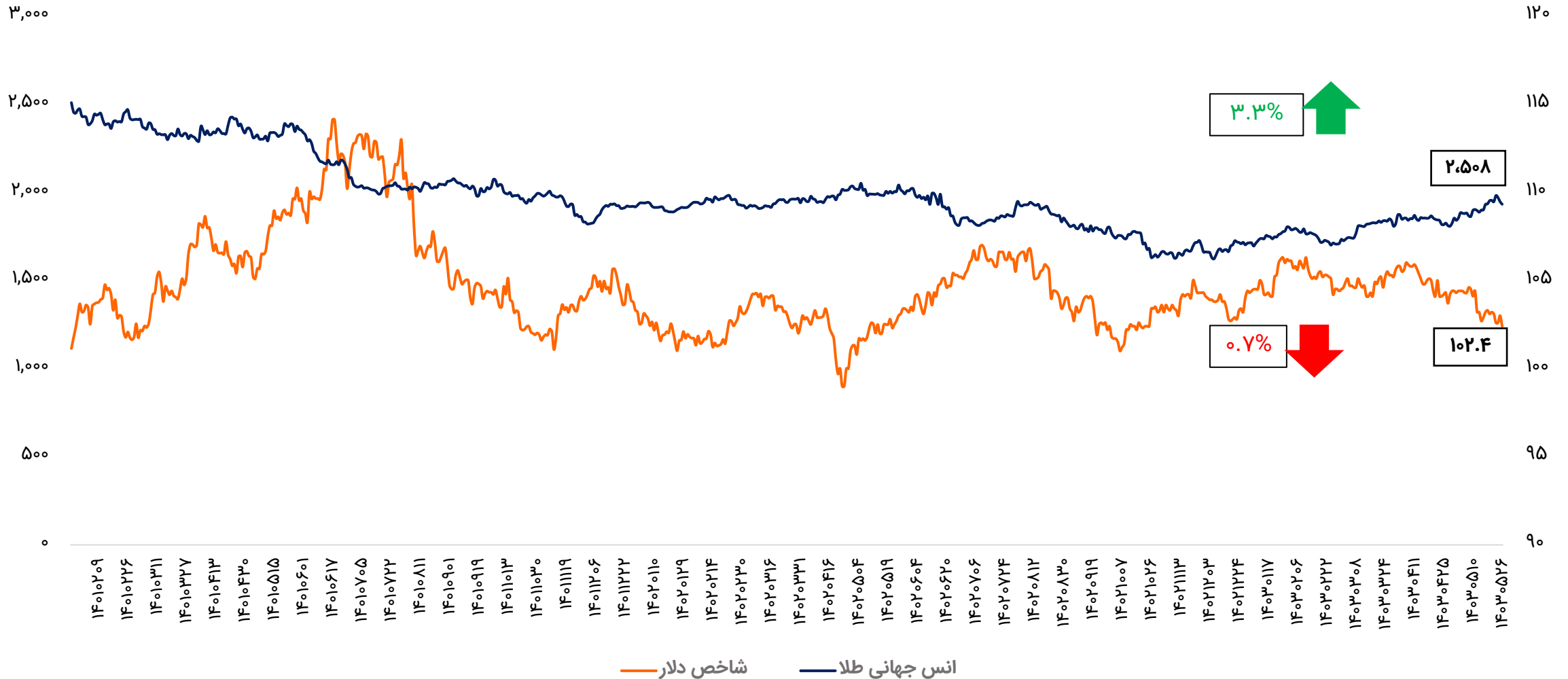
نکات تحلیل

۵۸,۵۰۰	قیمت فعلی (تومان)
۵۸,۵۰۰	مقاومت اول (تومان)
۶۰,۰۰۰	مقاومت دوم (تومان)
۵۷,۵۰۰	حمایت اول (تومان)
۵۵,۰۰۰	حمایت دوم (تومان)



- در تایم فریم روزانه، قیمت دلار پس از قرارگیری در یک کانال نزولی در کوتاه مدت، در آخرین روز معاملاتی مورد حمایت قرار گرفت و به ۵۸,۵۰۰ تومان رسید؛ محدوده ۵۷,۵۰۰ تومان کف محدوده نوسانی میان مدت است و در صورت شکست این محدوده، اولین هدف، محدوده ۵۵,۰۰۰ تومان خواهد بود؛ همچنین با توجه به قرارگیری نمودار بر روی مقاومت ۵۸,۵۰۰ تومان، در صورت شکست این محدوده، امکان رشد تا ۶۰,۰۰۰ تومان در کوتاه مدت وجود دارد. سایر حمایت ها و مقاومت ها بر روی نمودار مشخص شده اند.

تحلیل بازار جهانی روند اونس طلا و شاخص دلار



نکات تحلیل

۲,۵۰۸	قیمت فعلی (دلار)
۲,۵۳۰	مقاومت اول (دلار)
۲,۶۸۰	مقاومت دوم (دلار)
۲,۴۸۰	حمایت اول (دلار)
۲,۴۳۰	حمایت دوم (دلار)

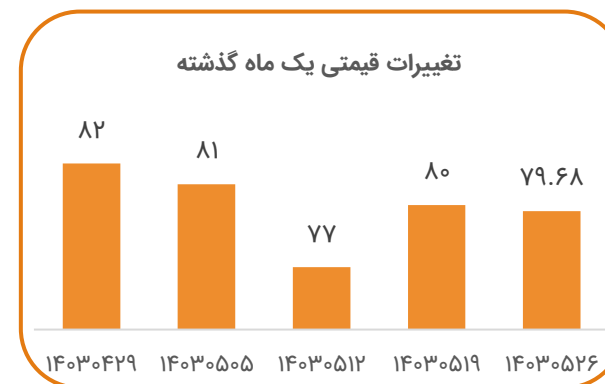


- در تایم فریم روزانه، قیمت انس پس از عبور از سقف تاریخی ۲,۴۸۰ دلار، به سمت هدف ۲,۵۳۰ دلار حرکت کرده و رشدی تا ۲,۵۱۱ دلار داشت؛ با توجه به قرارگیری نمودار هفتگی در یک روند صعودی و همچنین شکست محدوده مقاومتی ۲,۴۸۰ دلار، انتظار می‌رود در صورت تثبیت بالای محدوده مذکور، هدف کوتاه‌مدت محدوده ۲,۵۳۰ و هدف میان‌مدت محدوده ۲,۶۸۰ باشد. سایر حمایت‌ها و مقاومت‌ها بر روی نمودار مشخص شده‌اند.



تحلیل بازار جهانی نفت

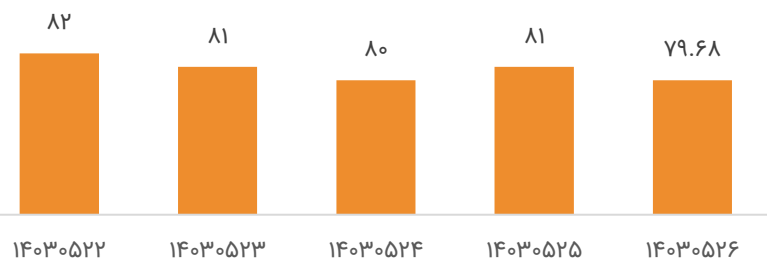
- در هفته گذشته قیمت نفت علی‌رغم داده‌های نویدبخش اقتصاد آمریکا تحت تاثیر تضعیف رشد اقتصادی چین موفق به حفظ کانال ۸۰ دلاری خود نشد و به ۷۹.۶۸ دلار در هر بشکه عقب‌نشینی نمود.
- در هفته اخیر جو مثبت کاهش نگرانی سرمایه‌گذاران در اثر داده‌های اقتصادی امیدبخش آمریکا همزمان با داده ضعیف‌تر از انتظارات داده‌های تولیدات صنعتی و سرمایه‌گذاری ثابت چین بر بازار نفت اثر گذاشت بطوریکه کاهش قیمت نفت همچنین نشان دهنده نگرانی‌های گسترده‌تر در مورد تضعیف تقاضا از سوی چین، بزرگترین واردکننده نفت در جهان است. داده‌های اقتصادی اخیر چین نشان دهنده کندی رشد و بدنبال آن کاهش نرخ فرآوری نفت خام توسط پالایشگاه‌های چینی شده است.



نفت برنت



قیمت نفت برنت در یک هفته گذشته



نکات تحلیل

۷۹	قیمت فعلی (دلار)
۸۰	مقاومت اول (دلار)
۸۳	مقاومت دوم (دلار)
۷۸	حمایت اول (دلار)
۷۶	حمایت دوم (دلار)

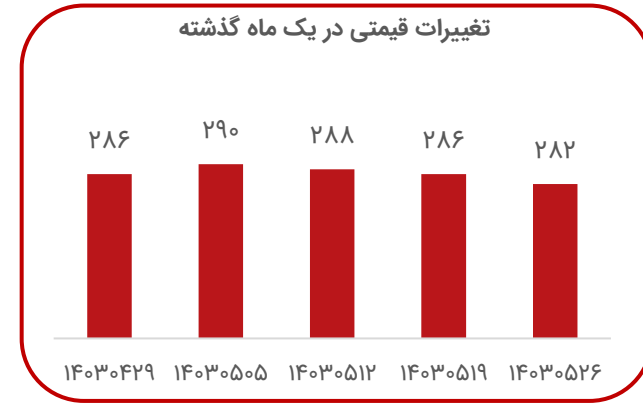


در تایم فریم روزانه، قیمت نفت پس از برخورد به کف روند صعودی بلندمدت، رشدی تا ۸۲ دلار داشت اما مجدداً در روندی منفی قرار گرفت و به ۷۹ دلار رسید؛ هم‌اکنون نمودار بر روی کف کانال صعودی میان‌مدت قرار داشته و در صورتیکه این محدوده را از دست بدهد، امکان افت بیشتر تا محدوده ۷۶ دلار وجود خواهد داشت. سایر حمایت‌ها و مقاومت‌ها بر روی نمودار مشخص شده‌اند.

تحلیل بازار جهانی متانول

- قیمت‌های نقدی متانول آسیایی در بحبوحه محدودیت عرضه منطقه‌ای همراه با تقاضای ضعیف، با ثبات تا اندکی کاهش بود. اقتصاد متزلزل چین در ۱۶ آگوست بر بازارها و قیمت‌های داخلی متانول تأثیر گذاشت و افت نسبی متانول چین را تحت تأثیر سطح نه چندان مناسب تقاضا از سمت واحدهای پایین دستی سبب شد.
- شرایط بنیادین بازار متانول چین از عرضه‌های محدود منطقه‌ای در آسیای جنوب شرقی و نیوزلند تأثیر گرفت، در حالیکه پایان هفته گذشته عرضه متانول زیادی از ایران صورت گرفت. با این حال، متانول ایرانی ارسالی به چین، سطح موجودی انبارها را در شرق و جنوب چین در ۹۸۵،۳۰۰ تن در ۱۴ آگوست نگه داشت که ۴.۷۶ درصد در مقیاس هفتگی افزایش داشت. به گفته فعالان بازار، موجودی فضاهای مخازن در شرق و جنوب چین پر شده و می‌تواند بر قیمت‌های داخلی متانول فشار بیاورد. با این حال، انتظار نمی‌رود قیمت‌های نزولی متانول در شرق چین تا سه ماهه سوم ادامه داشته باشد، زیرا کارخانه‌های بیشتر ساحلی متانول به الفین در هفت روز آینده شروع به کار خواهند کرد.
- متانول در معاملات نقدی اروپا به بالاترین سطح قیمتی سال جاری با سطح مناسب تقاضا و سطح محدودیت عرضه متأثر از تاخیر افتادن مجدد واحد تولیدی Equinor قرار گرفت. میانه دامنه قیمتی فوب روتردام با رشد ۳.۷ درصدی در سطح ۳۴۶ دلار در هر تن قرار گرفت.

تغییرات قیمتی در یک ماه گذشته



متانول - سی اف آر چین



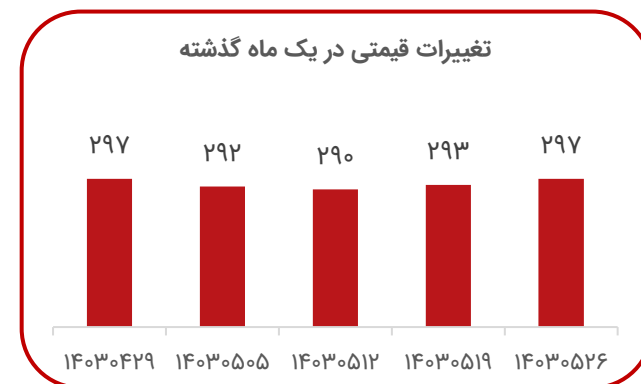
تحلیل بازار جهانی اوره

در هفته گذشته، درحالیکه معاملات پس از یک دوره رکود در هفته‌های اخیر بازگشت، فروش‌های صادراتی **مصر** به بازار بازگشت و قیمت‌ها قبل از صدور مناقصه در **هند** افزایش یافت. اما قراردادها تا پایان اکتبر تحت تاثیر مناقصه ۲۹ آگوست هند، در قیمت‌های کمتری معامله شدند. پس از مناقصه هند انتظارات بازار از قیمت نزولی است و به نظر نمی‌رسد هند تا اکتبر عجله‌ای برای خرید داشته باشد و تامین کنندگان برای هفته‌های آینده باید به دنبال سایر بازارها باشند.

قیمت اوره فوب **ایران** در هفته گذشته با افزایش ۱.۳۵ درصدی در سطح ۲۹۷ دلار در هر تن معامله شد بطوریکه در ایران، لردگان ۳۰,۰۰۰ تن اوره را در ۲۹۷ دلار در هر تن فوب بندر امام خمینی و ۲۰,۰۰۰ تن را به همان قیمت و فوب عسلویه به فروش رساند. فروشندگان برای محموله‌های بعدی خود به دنبال بازارهای آفریقای جنوبی، برزیل و جنوب شرقی آسیا بودند.

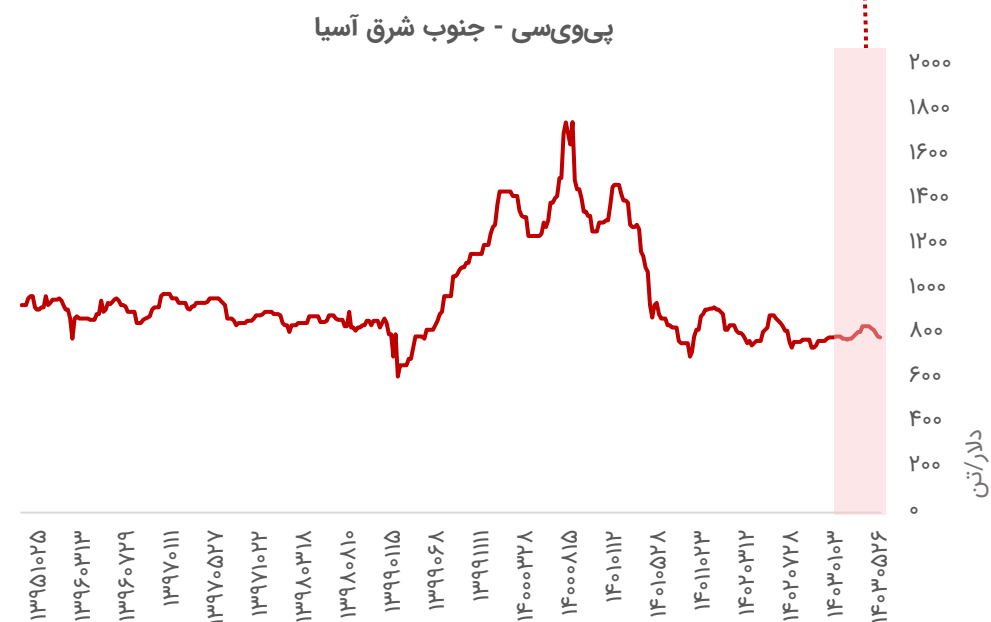
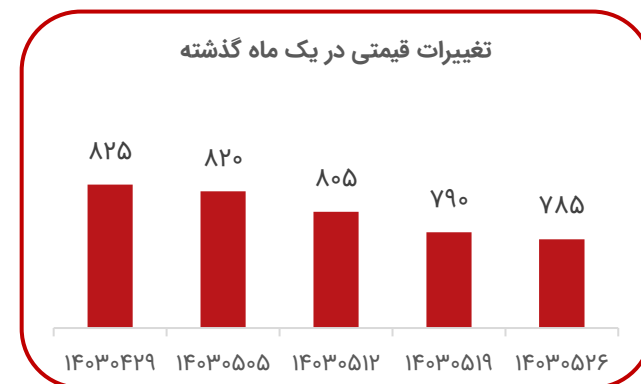
قیمت اوره در منطقه **خاورمیانه** نیز با کاهش قیمت ۰.۸ درصدی به سطح ۳۲۰ دلار در هر تن رسید.

انتظار می‌رود قیمت تا مناقصه هند و به جهت جذاب شدن برای خریداران، به روند نزولی خود ادامه دهد. این روند تا سپتامبر ادامه خواهد یافت که در غرب سوئز رقابت افزایش خواهد یافت.



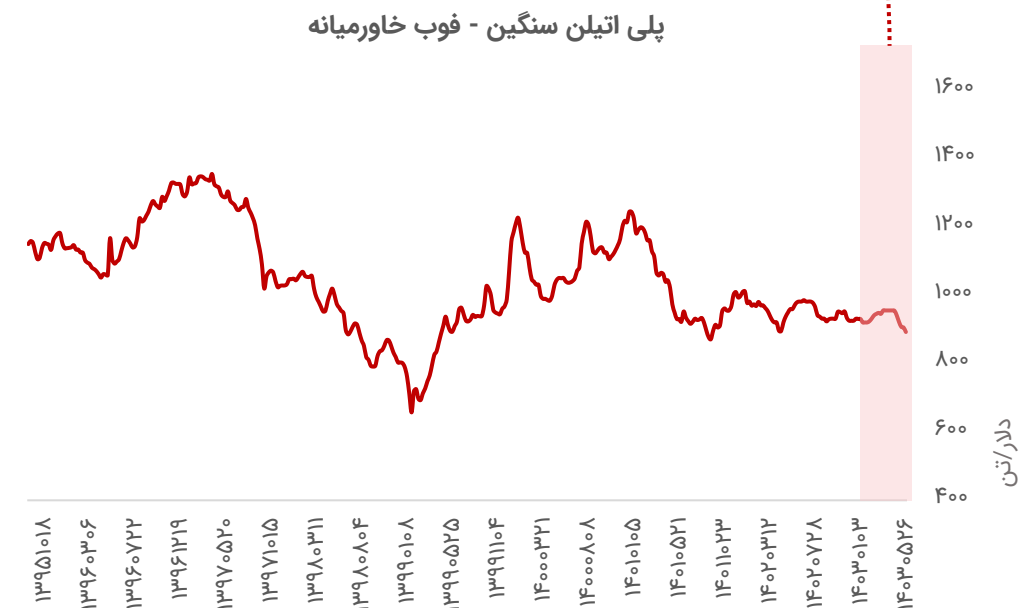
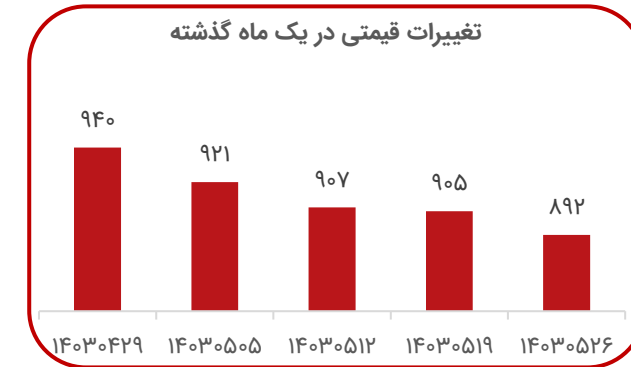
تحلیل بازار جهانی پی‌وی‌سی

- در هفته گذشته در شرق آسیا قیمت پی‌وی‌سی نزولی بود و اغلب خریداران در انتظار اعلام پیشنهادات قیمتی محموله‌های پی‌وی‌سی برای ماه سپتامبر هستند که انتظار می‌رود در هفته آینده اعلام گردد. در جنوب شرقی آسیا نیز تقاضای پی‌وی‌سی پایین بود و قیمت پی‌وی‌سی سی‌افار در این منطقه با کاهش ۷۸۵ دلار بر تن معامله شد.
- در چین قیمت پی‌وی‌سی سی‌افار بدون تغییر ۷۹۵ دلار بر تن معامله شد اما حجم معاملات محموله‌های پی‌وی‌سی در این منطقه محدود بود. بازار املاک و مستغلات چین همچنان در حالت رکود قرار دارد لذا تقاضا برای واردات پی‌وی‌سی چین پایین می‌باشد. در بازار داخلی چین قیمت پی‌وی‌سی مبتنی بر اتیلن با افزایش ۸۳۵ دلار بر تن معامله شد در حالیکه قیمت پی‌وی‌سی مبتنی بر کاربید با کاهش ۷۶۶ دلار بر تن معامله شد.
- در هند انتظار می‌رود فصل باران‌های موسمی تا ماه سپتامبر ادامه‌دار باشد لذا تقاضای پی‌وی‌سی در این منطقه همچنان پایین بوده و بر روند نزولی قیمت‌ها تاثیرگذار است. قیمت پی‌وی‌سی سی‌افار هند با کاهش ۸۱۰ دلار بر تن معامله شد. فعالان بازار پی‌وی‌سی در چین اعلام کردند: انتظار می‌رود اجرای گواهی‌نامه‌های BIS هند احتمالاً به تعویق خواهد افتاد. فروشندگان پی‌وی‌سی در چین احتمالاً زمان بیشتری برای صادرات پی‌وی‌سی به هند داشته باشند لذا پیش‌بینی می‌گردد قیمت پی‌وی‌سی تا حدودی حمایت گردد.



تحلیل بازار جهانی پلی اتیلن

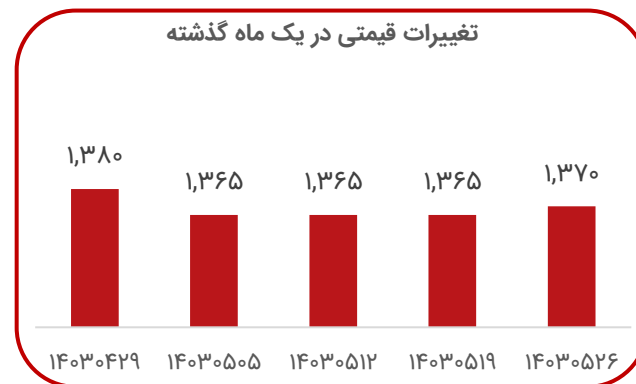
- در هفته گذشته در شرق آسیا به دنبال عرضه بالا و تقاضای پایین قیمت پلی اتیلن نزولی بود. قیمت پلی اتیلن سنگین گرید فیلم سی اف ار آسیای شرق دور با کاهش ۹۰۵ دلار بر تن ارزیابی شد. در جنوب شرقی آسیا قیمت پلی اتیلن سنگین با کاهش ۹۷۰ دلار بر تن معامله شد. حجم معاملات پلی اتیلن در این منطقه محدود بود زیرا اکثر خریداران دارای سطح موجودی مناسب انبارها بودند.
- در چین سطح موجودی انبارهای پلی اتیلن در حال حاضر بالا می باشد. تقاضای صنایع پایین دستی پلی اتیلن در این منطقه پایین می باشد لذا موجب می گردد قیمت پلی اتیلن تحت فشار نزولی قرار گیرد.
- در هفته اخیر قیمت پلی اتیلن سنگین گرید تزریقی با کاهش ۸۸۵ دلار بر تن سی اف ار آسیای دور معامله شد و قیمت پلی اتیلن سبک خطی سی اف ار آسیای شرق دور با کاهش ۹۳۰ دلار بر تن معامله شد.
- در ویتنام پیش بینی می گردد تقاضا پلی اتیلن پس از تعطیلات در اوایل ماه سپتامبر افزایش یابد اما از آنجایی که در شرایط فعلی عرضه پلی اتیلن بالا بوده و سطح موجودی انبارها کافی می باشد، مشخص نیست که افزایش تقاضا ادامه دار باشد.



تحلیل بازار جهانی پلی استایرن

- در هفته گذشته در **شورای همکاری خلیج فارس** به دلیل آرامش فصل تابستانی و حجم معاملات محدود شرایط بازار پلی استایرن با ثبات بود. عرضه پلی استایرن به بازار صادراتی **شمال شرق آسیا** به دلیل افزایش هزینه‌های حمل و نقل کاهش یافت. کاهش فصلی جریان‌ات تجاری پلی استایرن موجب شد واردکنندگان موضع احتیاطی اتخاذ نمایند و روند بازار حمل و نقل در کوتاه مدت را رصد نمایند.
- در **شرق مدیترانه** قیمت پلی استایرن کاهش بود و معاملات محموله‌های آسیایی به اردن، لبنان و اسرائیل را دنبال نمود.
- در **هند** حجم واردات پلی استایرن به دلیل فصل بارانهای موسمی پایین بود همچنین دسترسی بالا پلی استایرن موجب کاهش واردات می‌گردد. خرید محصولات پلیمری پایین بود که بر بازار پلی استایرن تاثیرگذار بود. در **بنگلادش** اعتراضات سراسری موجب شد تا واردات ضعیف باقی بماند. فعالان بازار در این منطقه بر این باور هستند که پس از تشکیل دولت موقت در هفته اخیر فعالیت‌ها هنوز به سطح عادی بازنگشته است. در سراسر بازارها تقاضا برای گرید عمومی بالاتر از گرید مقاوم بود که به دلیل مصرف در بخش بسته بندی مواد غذایی و ظروف یکبار مصرف حمایت شد.
- تعطیلات تابستانی شورای همکاری خلیج فارس و فصل بارانهای موسمی هند موجب تداوم تقاضای پایین پلی استایرن تا نیمه دوم ماه اوت می‌گردد. شرایط بازار نامطلوب پلی استایرن آسیا خریداران پلی استایرن را در جنوب آسیا و شورای همکاری خلیج فارس محتاط نگه می‌دارد. هزینه‌های بالای حمل و نقل و کمبود فشار موجودی انبارها احتمالاً موجب حمایت از قیمت‌های صادراتی پلی استایرن خواهد شد.

تغییرات قیمتی در یک ماه گذشته



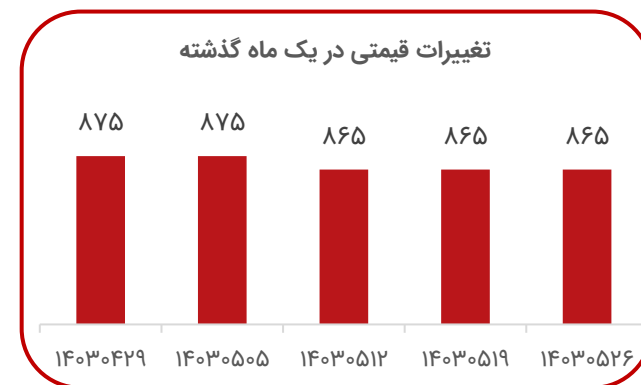
پلی استایرن مقاوم - سی اف آر چین



تحلیل بازار جهانی پروپیلن

▪ در هفته گذشته در شرق آسیا علیرغم افزایش قیمت جزئی محموله‌های سی‌اف‌آر پروپیلن تایوان، روند قیمتی پروپیلن با ثبات بود اما خریداران در خرید محموله‌های نقدی پروپیلن محتاط بودند. در کره جنوبی به دلیل نرخ‌های عملیاتی پایین‌تر در بازارهای پایین دستی فنل و استون و موجودی بالای انبارها، تقاضا پروپیلن پایین بود. فروشندگان پروپیلن در کره جنوبی محموله‌های خود را با تخفیف حدود ۳۱-۳۲ دلار بر تن بر مبنای فوب عرضه می‌کردند. تولیدکنندگان پروپیلن اعلام کردند: حاشیه سود پایین پلی پروپیلن همچنان بر تولیدکنندگان پروپیلن در بازار آسیا فشار وارد می‌کند. اسپرد پروپیلن و پلی پروپیلن در بازار شرق آسیا ۲۵ دلار بر تن ارزیابی شد که پایین‌تر از سطح عادی ۱۵۰ دلار بر تن قرار دارد.

▪ در جنوب شرقی آسیا حجم معاملات پروپیلن محدود بود. راه اندازی مجدد واحدهای تولیدی پروپیلن در اواخر ماه اوت بر روند صعودی قیمت‌های پروپیلن در منطقه فشار وارد می‌کند. با این وجود انتظار می‌رود محدودیت عرضه با تقاضای پایین مقابله کند.



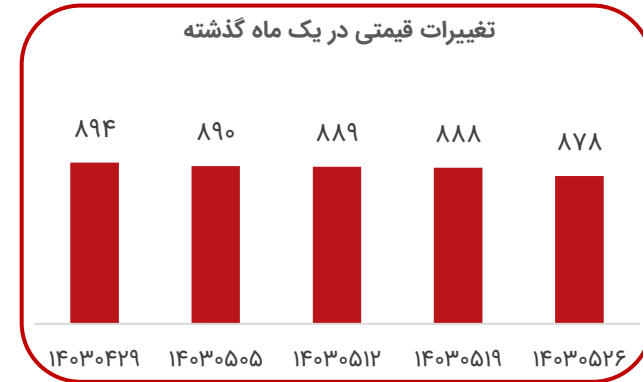
تحلیل بازار جهانی پلی پروپیلن

در هفته گذشته در شرق آسیا بازار پلی پروپیلن به دلیل روند ضعیف اقتصاد کلان و تولید پایین خارج از فصل کاهشی بود. برخی از تولیدکنندگان اعلام کردند: علیرغم زیان‌ده بودن در تلاش هستند تا نرخ عملیاتی تولید را بالا نگه دارند زیرا قادر به تعطیلی یا فروش با زیان واحدهای پتروشیمی خود بدون تاثیر بر تولید سایر محصولات نیستند. افزایش ظرفیت پلی پروپیلن در سال‌های آتی در بازارهای کلیدی از جمله چین و تقاضای پایین موجب کاهش حاشیه سود تولید شده است و شرکتها را مجبور نموده است تا با یکدیگر ادغام گردند. فعالان بازار اعلام کردند: تولیدکنندگان بزرگ پلی پروپیلن در آسیا و اروپا دارایی‌های خود را می‌فروختند، کارخانه‌های قدیمی‌تر را تعطیل می‌کردند و از مواد اولیه ارزان‌تر مانند اتان به جای نفتا برای کاهش هزینه‌ها استفاده می‌کردند.

یک تولیدکننده عمده پلی پروپیلن در خاورمیانه اعلام کرد: ضعف بخش پلیمرها برای صنعت نفت جهانی که همسو با بازار پتروشیمی‌ها می‌باشد موجب می‌گردد سودآوری بازار پلی پروپیلن حفظ گردد زیرا تقاضای سوخت حمل و نقل در سال‌های آینده با انتقال انرژی احتمالاً کاهش می‌یابد. تولیدکنندگان پلی پروپیلن اعلام کردند: انتظار می‌رود ظرفیت تولید پلی پروپیلن ثابت بماند زیرا پیش‌بینی می‌شود مازاد عرضه در سال‌های آینده ادامه‌دار باشد و کارخانه‌های جدید در خاورمیانه و چین بصورت آنلاین فعالیت نمایند.

در جنوب شرقی آسیا مازاد عرضه پلی پروپیلن وجود دارد و تولیدکنندگان به دلیل سودآوری بالاتر به بازار اروپا و ترکیه روی آورده بودند. به نظر می‌رسد هیچ عاملی برای افزایش قیمت پلی پروپیلن وجود ندارد زیرا نرخ حمل و نقل برای مسیرهای تجاری منتخب کاهش یافته است.

تغییرات قیمتی در یک ماه گذشته

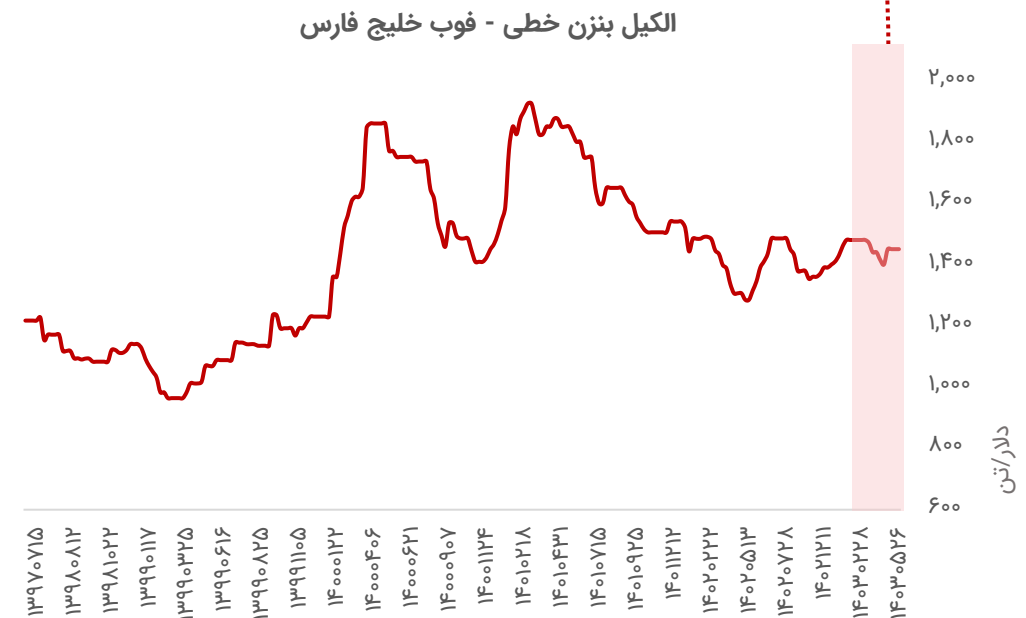
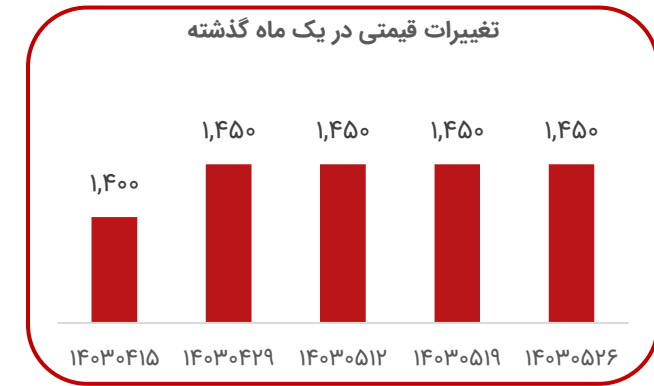


پلی پروپیلن - خاورمیانه



تحلیل بازار جهانی الکیل بنزن خطی

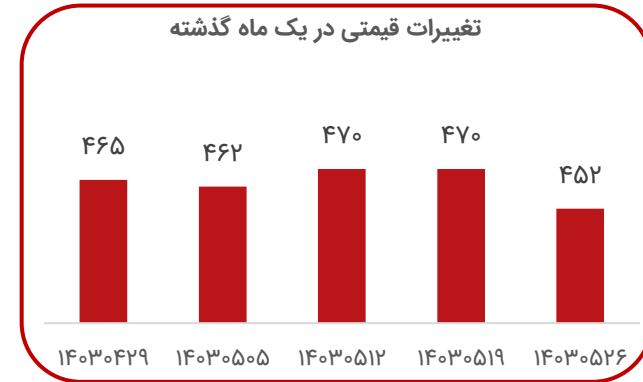
- بازار آلکیل بنزن خطی (LAB) آسیا با بهبود محدود تقاضا همچنان نزولی باقی ماند. علیرغم افزایش رقابت پایین دست در هفته‌های اخیر، بازار LAB عمدتاً با رکود مواجه است.
- نوسانات نفت خام بعنوان بازار بالادستی نیز بازار LAB را نزولی کرد، اما برخی از تامین کنندگان در تلاش برای بهبود حاشیه سود خود، پیشنهادات بالاتری را ارائه کردند.
- بازار چین با توجه به عرضه کافی همچنان در رکود باقی مانده است. تمرکز تامین کنندگان بر بخش صادرات ادامه یافت، اما علاقه خرید در آسیا و فراتر از آن همچنان اندک بود.
- در هند، فروشندگان تخفیف‌هایی ارائه دادند تا خریداران را جذب کنند، چراکه فصل بادهای موسمی ادامه دارد و تقاضای قابل توجهی وجود ندارد.
- انتظار می‌رود افزایش قیمت محصولات پایین دست بتواند بر قیمت LAB اثرگذار باشد در شرایطی که نوسانات بازار بالادست، بازیگران بازار را در موضع صبر نگه خواهد داشت و در کوتاه مدت تقاضای هند و آسیا ضعیف باقی خواهد ماند.



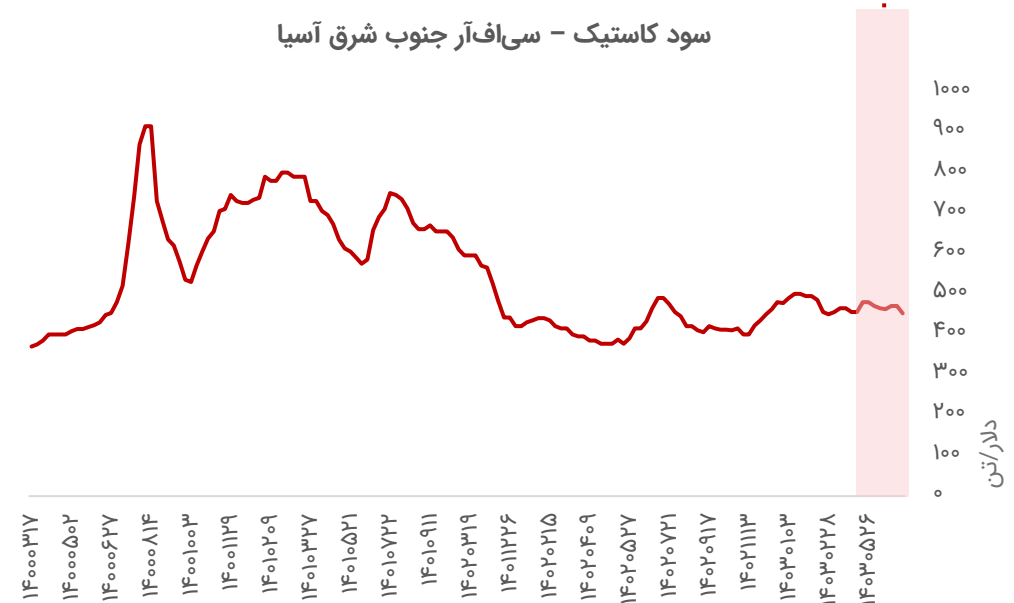
تحلیل بازار جهانی سود کاستیک

- بازار سود کاستیک آسیا تحت فشار نزولی عرضه فراوان و تقاضای ضعیف باقی ماند و مواد اولیه برای محموله‌های سپتامبر و تحویل نیمه اول اکتبر در دسترس بود. بطوریکه تقاضای لحظه‌ای محدود بود از آن جهت که خریداران برای محموله‌های سپتامبر تحت فشار نبودند، زیرا اکثر آنها نیازهای فوری خود را پوشش می‌دادند.
- به دلیل مشکلات تولید و برنامه تعمیر و نگهداری مداوم کارخانه، مواد جهت تامین لحظه‌ای برای لات‌های میدا ژاپن و تایوان محدود بود. با این وجود، پیشنهادهای لحظه‌ای برای محصول کره جنوبی با قیمت ۳۹۵ دلار در هر تن فوب شمال آسیا شنیده شد، اما مواد چینی با قیمت ۳۸۰ تا ۳۸۵ دلار در هر تن فوب چین در دسترس بود.
- در جنوب شرقی آسیا، تولیدکنندگان منطقه به دلیل تخصیص قراردادی و تعهدات در بازارهای داخلی و صادراتی مربوطه، در دسترس نبودند، اما محموله‌های لحظه‌ای از چین و هند در دسترس بودند.
- انتظار می‌رود عرضه در کوتاه‌مدت با سرگیری فعالیت کارخانه در چین مناسب باشد و تقاضا براساس نیاز خریداران شکل گیرد و فضای چالش برانگیز اقتصاد کلان بر میزان تقاضا تاثیر گذار باشد.

تغییرات قیمتی در یک ماه گذشته

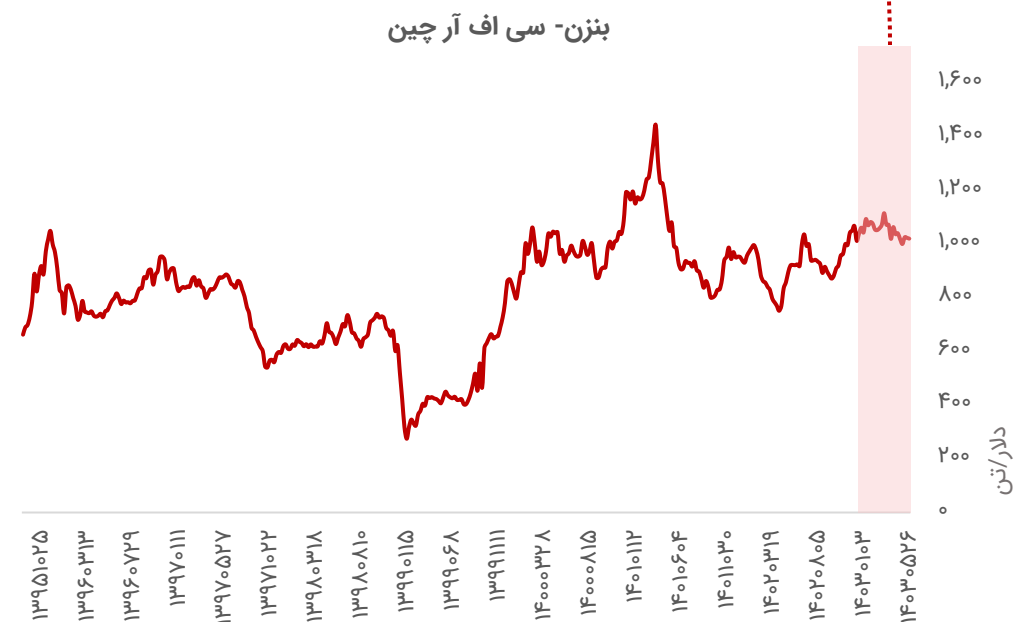
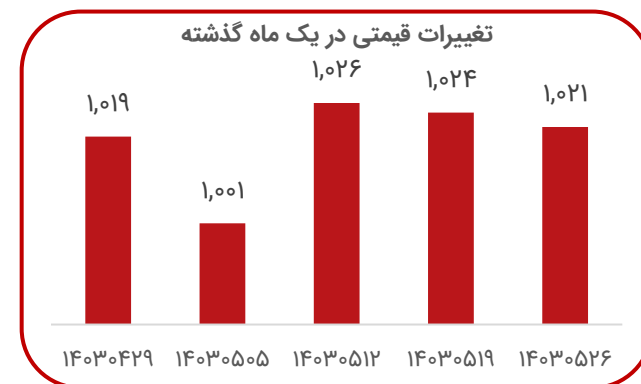


سود کاستیک - سی‌اف‌آر جنوب شرق آسیا



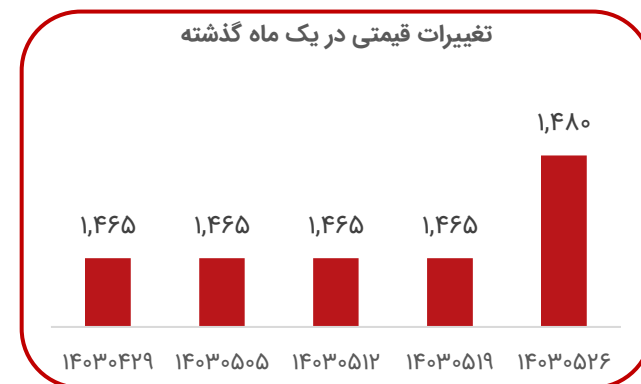
تحلیل بازار جهانی بنزن

- در هفته گذشته در شرق آسیا قیمت بنزن با کاهش به ۱,۰۰۰ دلار بر تن رسید. قیمت محموله‌های بنزن برای ماه اکتبر به دنبال افزایش قیمت صنایع بالادستی با افزایش ۹۹۶ دلار بر تن معامله شد. قیمت معاملات آتی نفت برنت افزایش یافت که بر قیمت بنزن تاثیرگذار بود. به دلیل بسته بودن پنجره آربیتراژی میان اروپا و آمریکا برخی فعالان بازار انتظار دارند رقابت محموله‌های بنزن میان خریداران آمریکایی و بازار فوب کره جنوبی افزایش یابد. آمریکا برای خرید محموله‌های کره جنوبی لازم است هزینه بیشتری پرداخت نماید.
- در چین صنایع پایین دستی بنزن تاحدودی بهبود یافت. در چین حجم معاملات سی‌اف‌آر محدود بود. پرمیوم محموله‌های سی‌اف‌آر چین و فوب کره جنوبی ثابت و ۴۰ دلار بر تن ارزیابی شد. تقاضای خرید قبل از تعطیلات ماه اکتبر افزایش یافت. در تایوان تمایل به خرید بنزن تاحدودی بهبود یافت. داده‌های اداره گمرک کره جنوبی نشان می‌دهد در ماه جولای ۲۳۵,۳۱۲ تن بنزن از این کشور صادر شده است که از این میزان ۲۱۵,۷۱۵ تن به چین، ۸,۸۷۲ تن به تایوان و ۶,۰۰۰ تن به آمریکا صادر شده است. مجموع صادرات بنزن ماهانه از این کشور ۵.۷ درصد افزایش یافت اما نسبت به مدت مشابه سال گذشته ۳.۲ درصد کاهش یافت.
- بسته بودن آربیتراژ به آمریکا، حجم صادرات بنزن در ماه ژوئیه به آمریکا را محدود نموده است در عوض بخش عمده‌ای از محموله‌های بنزن به کره جنوبی ارسال می‌گردد.



تحلیل بازار جهانی ای بی اس

- در هفته گذشته در اکثر بازارها روند ای بی اس سعودی بود بطوریکه قیمت ای بی اس سی افار چین و جنوب شرقی آسیا به دنبال افزایش قیمت صنایع بالادستی با افزایش به ترتیب ۱،۴۶۰ و ۱،۴۸۰ دلار بر تن معامله شد. قیمت استاینر سی افار چین و فوب کره جنوبی به دنبال افزایش قیمت نفت خام و بنزن با افزایش به ترتیب ۱،۱۲۷ و ۱،۱۱۳ دلار بر تن معامله شد.
- قیمت بوتادین سی افار چین با کاهش ۱،۵۱۰ دلار بر تن معامله شد. قیمت اکریلونیتریل سی افار آسیای شرق دور بدون تغییر ۱،۲۲۰ دلار بر تن معامله شد. قیمت پلیمرها به دلیل افزایش قیمت استاینر صنایع بالادستی افزایش یافته است. با این حال تقاضا در حال حاضر بسیار ضعیف است لذا افزایش مداوم قیمت‌ها مشکل است.
- در چین نرخ تولید ای بی اس با افزایش ۶۱.۳۷ درصد ارزیابی شد.

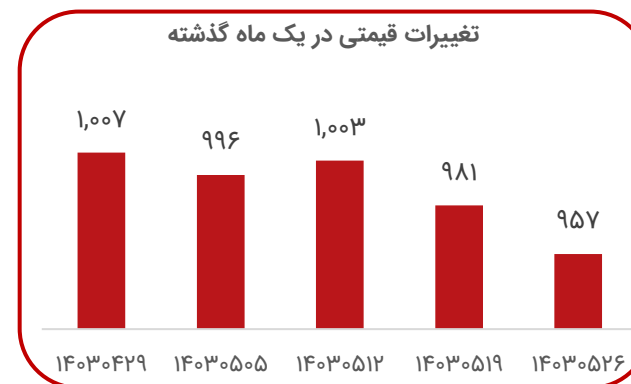


تحلیل بازار جهانی پارازایلین

در هفته گذشته در شرق آسیا قیمت پارازایلین به دنبال افزایش قیمت نفت خام تا حدودی حمایت شد. امیدواری نسبت به بهبود تقاضا پیش از فصل اوج زمستانی الیاف پلی استر همچنان ادامه دارد. قیمت پارازایلین سی اف ار تایوان/چین با افزایش ۹۵۹ دلار بر تن معامله شد. فعالان بازار اعلام کردند فصل زمستان احتمالا زمان هرگونه بهبود قیمتی پارازایلین خواهد بود.

در سنگاپور فعالان بازار بر این باور هستند که ماههای سپتامبر و اکتبر بطور کلی فصل اوج تولیدکنندگان نرخ می باشد که از الیاف پلی استر برای لباس های زمستانی استفاده می کنند. لذا هرگونه بهبود احتمالی در تقاضا در معاملات هفته های آتی قابل مشاهده خواهد بود که از قیمت ها حمایت خواهد کرد. انتظار می رود شرایط بازار پارازایلین در هفته های آتی تا حدودی بهبود یابد. محموله های پارازایلین ارسالی از منطقه خاورمیانه موجب حمایت از بازار حمل و نقل مواد شیمیایی شده است. تولیدکنندگان پارازایلین در سنگاپور اعلام کردند: پس از ترکیب تقاضای بنزین در آمریکا برخی از تولیدکنندگان خاورمیانه محموله های پارازایلین خود را به بازار آسیا می فرستند. با این وجود شرایط حمل و نقل در بازار داخل آسیا چندان مناسب نمی باشد. هزینه های حمل و نقل پارازایلین برای محموله های خارج از منطقه خاورمیانه همچنان بالا است لذا حجم معاملات محموله های پارازایلین برای ماه های اکتبر و نوامبر محدود می باشد.

تغییرات قیمتی در یک ماه گذشته

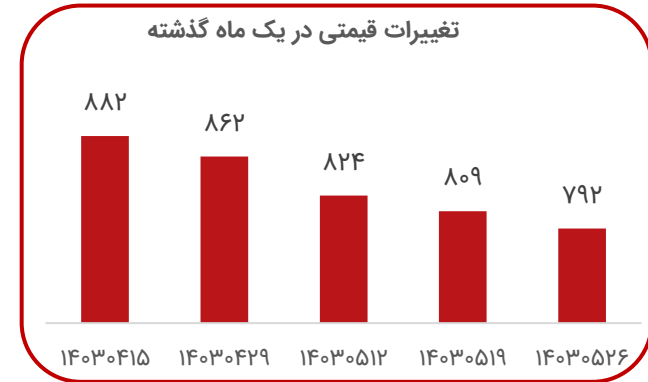


پارازایلین - جنوب شرق آسیا

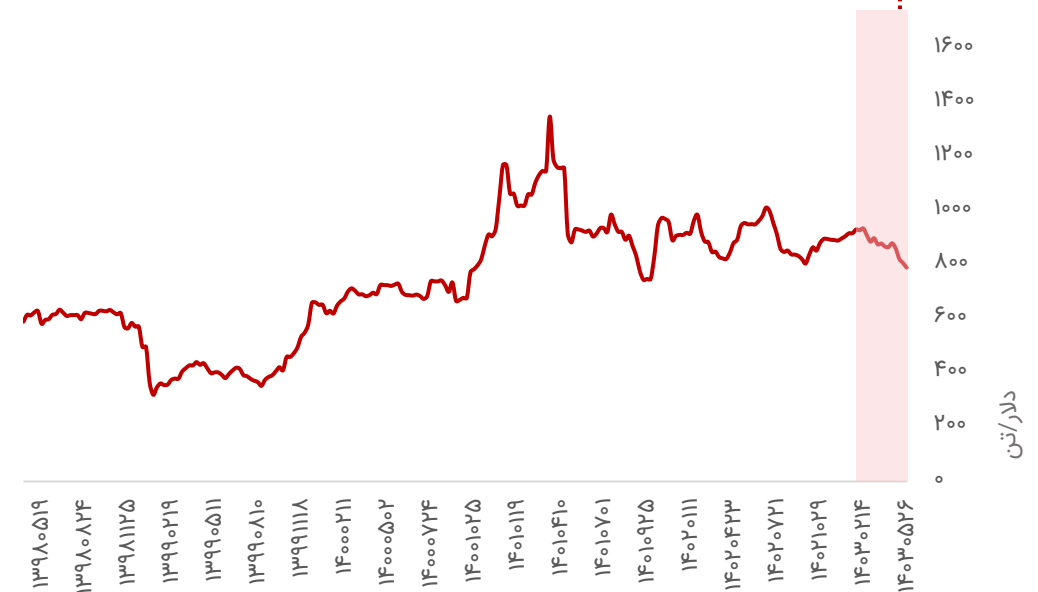


تحلیل بازار جهانی زایلین مخلوط

- در هفته گذشته در شرق آسیا قیمت زایلین مخلوط گرید حلال فوب کره جنوبی به دلیل تقاضای پایین و عرضه بالا با کاهش ۷۹۴ دلار بر تن ارزیابی شد که پایین‌ترین سطح از ژانویه تاکنون بشمار می‌آید. قیمت زایلین مخلوط گرید ایزومر نیز با کاهش ۸۲۴ دلار بر تن فوب کره جنوبی معامله شد. قیمت محموله‌های بارگیری زایلین برای ماه سپتامبر نیز به دلیل تمایل پایین خریداران با کاهش ۷۹۵ دلار بر تن فوب کره جنوبی معامله شد. عرضه زایلین پس از اینکه کارخانه بزرگ پارازایلین در کره جنوبی مجبور شد نرخ عملیاتی تولید خود را پس از یک حادثه آتش‌سوزی در اواخر ماه جولای کاهش دهد، افزایش یافته است.
- در ماه سپتامبر در شمال شرقی آسیا تعطیلات تعمیر و نگهداری برنامه‌ریزی شده وجود خواهد داشت که بر تقاضا و شرایط بازار زایلین در این منطقه تاثیرگذار خواهد بود.
- در هند در حال حاضر شرایط بازار زایلین ضعیف است و به دلیل تقاضای پایین واردات محدود است. عرضه بالای زایلین در این منطقه موجب کاهش قیمت‌ها شده است.
- چین احتمالاً محموله‌های زایلین خود را برای ماه سپتامبر به قیمت ۸۶۰-۸۵۰ دلار بر تن وارد نماید. در حال حاضر تقاضای بنزین پایین می‌باشد و انتظار می‌رود روند کاهشی ادامه‌دار باشد زیرا فصل تابستان به زودی به پایان می‌رسد.
- در تایوان شرکت "CPC" مناقصه محموله‌های زایلین ماه آگوست را برگزار نمود. قیمت محموله‌های معامله شده براساس قیمت محموله‌های نفتا قیمت‌گذاری شده بود.

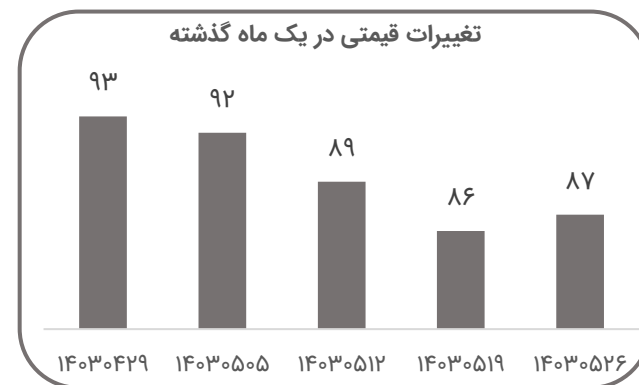


زایلین مخلوط - فوب خلیج فارس



تحلیل بازار جهانی بنزین

- موجودی بنزین هاب آمستردام-روتردام-آنتورپ در هفته منتهی به ۱۵ آگوست ۱.۲ درصد کاهش یافت و به ۹۹۵,۰۰۰ تن رسید. ذخایر برای اولین بار از اوایل ژوئن به زیر ۱ میلیون تن رسیده است.
- جریان بنزین روسیه به برزیل احتمالاً در هفته‌های آینده پس از تغییر سیاست مسکو کاهش می‌یابد. روسیه اعلام کرده که از ۱ سپتامبر تا انتهای دسامبر، صادرات بنزین ممنوع خواهد بود.
- ذخایر بنزین سواحل خلیج آمریکا در هفته منتهی به ۹ آگوست ۳.۱۳۷ میلیون بشکه یا ۴ درصد کاهش یافت و به ۸۰.۰۹۱ میلیون بشکه رسید که کمترین میزان از ۱۵ مارس می‌باشد.
- واردات بنزین سنگاپور در هفته منتهی به ۷ آگوست ۷۳.۹۷ درصد کاهش یافت و به حدود ۶۱,۴۰۹ تن رسید، صادرات نیز با ۴۴.۲۷ درصد کاهش به حدود ۳۱۲,۰۴۶ تن رسید. در نهایت از سنگاپور به عنوان صادرکننده یاد شد، اما صادرات خالص با ۲۲.۶۶ درصد کاهش نسبت به هفته قبل به حدود ۲۵۰,۶۳۷ تن رسید.

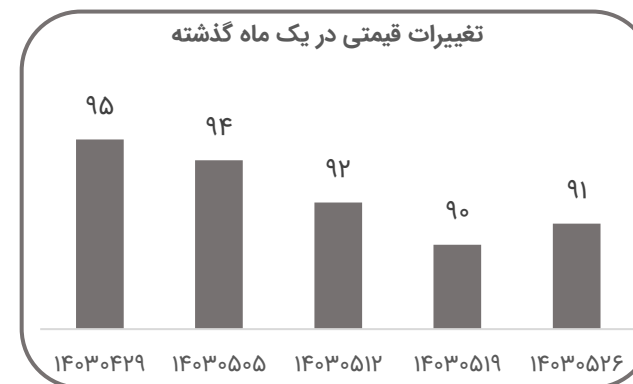


تحلیل بازار جهانی گازوئیل

ذخایر گازوئیل و بنزین در هاب آمستردام-روتردام-آنتورپ در هفته منتهی به ۱۵ آگوست ۹.۸ درصد افزایش یافت و به ۲.۲۷۴ میلیون تن و بالاترین سطح از ۲۳ می رسیده است. این سومین هفته‌ای است که ذخایر در حال افزایش می‌باشد. ذخایر نسبت به مدت زمان مشابه سال گذشته ۱۰ درصد بیشتر است که عمده دلیل آن واردات از بازار آمریکا می‌باشد. واردات اروپا بیش از انتظارات قبلی بوده است. در ۱۶ آگوست انتظار می‌رود واردات کل ماه آگوست به ۲.۲۵۶ میلیون تن برسد که یک رکورد ماهانه در حجم واردات خواهد بود.

تولید گازوئیل آمریکا در هفته منتهی به ۹ آگوست به ۴.۶۲۵ میلیون بشکه در روز، یعنی به کمترین میزان در هشت هفته اخیر رسید. علیرغم کاهش تولید، ظرفیت بهره‌برداری از پالایشگاه در سراسر آمریکا با ۲ درصد افزایش به ۹۲ درصد رسید که بالاترین میزان در سه هفته اخیر بود که پیش‌تاز آن ساحل خلیج آمریکا بود که با چهار درصد افزایش به ۹۵ درصد رسید. البته تمام مناطق افزایش ظرفیت تولید را تجربه نکردند. ذخایر گازوئیل در سراسر کشور ۱.۵۱۳ میلیون بشکه کاهش یافت و به ۱۱۵.۹۵۹ میلیون بشکه رسید که پایین‌ترین سطح در سه هفته اخیر است.

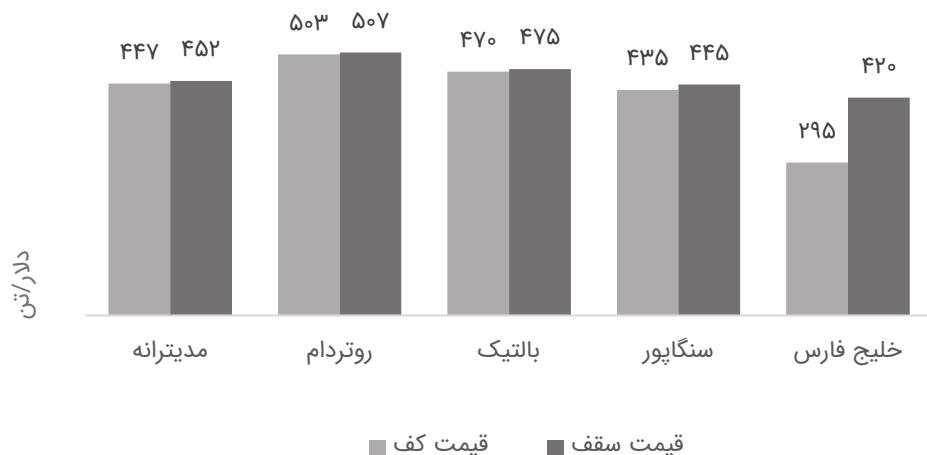
در هفته گذشته سنگاپور با افزایش ۳۷.۹۲ درصدی خروجی به ۲۶۲,۸۱۷ تن به عنوان صادرکننده نفت‌گاز باقی ماند.



تحلیل بازار جهانی محصولات پالایشگاهی

قیر

در هفته گذشته قیمت محموله‌های صادراتی قیر اروپا به دنبال افزایش قیمت نفت خام و نفت کوره افزایش یافت اما تقاضا قیر در بسیاری از مناطق اروپا ضعیف باقی ماند که موجب کاهش قیمت در برخی کشورهای همسایه به ویژه لهستان شد. در آسیا و اقیانوسیه قیمت قیر به دلیل حجم معاملات محدود ثابت باقی ماند. در منطقه مدیترانه قیمت محموله‌های قیر به دنبال افزایش قیمت نفت خام و نفت کوره همزمان با افزایش تقاضا برای محموله‌های قیر با نزدیک شدن به فصل پیک آنها در محدوده آگوست و سپتامبر افزایش یافت. روند قیمت قیر در کشورهای جنوب صحرای آفریقا به دلیل افزایش نرخ حمل و نقل صعودی بود و صادرات محموله‌های قیر به مقصد غرب آفریقا افزایش یافت. قیمت محموله‌های قیر سنگاپور ثابت بود زیرا اکثر واردکنندگان عجله‌ای برای تضمین محموله‌های خود نداشتند. عرضه قیر در منطقه همچنان محدود بود و اغلب پالایشگاه‌ها محموله‌های قیر خود را برای ماه سپتامبر فروخته بودند. تقاضا قیر از جنوب شرقی آسیا برای تامین مجدد ذخایر انبارها افزایش یافت. اغلب فعالان بازار انتظار دارند در ماه‌های آتی حجم معاملات قیر افزایش یابد اما هیچ نشانه‌ای از تولید بالاتر از سوی پالایشگاه‌های سنگاپور مشاهده نشد.



وکیوم باتوم

در هفته گذشته تقاضا وکیوم باتوم در بورس کالای ایران افزایش یافت و محموله‌های وکیوم باتوم تا ۷ درصد بالاتر از قیمت‌های پایه فروخته شد. اما برخی محموله‌های وکیوم باتوم به دلیل کاهش قیمت نفت خام و نفت کوره به قیمت پایه فروخته شد. انتظار می‌رود قیمت وکیوم باتوم در هفته‌های آتی تحت فشار قرار گیرد. برخی فعالان بازار اعلام کردند قیمت وکیوم باتوم به دلیل تقاضای بالا برای مواد اولیه احتمالا افزایش یابد.

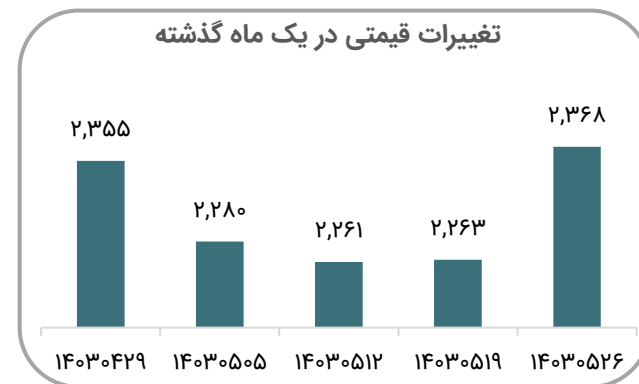
در هفته اخیر حدود ۲۶۸،۵۰۰ تن وکیوم باتوم توسط پالایشگاه‌های ملی عرضه شد و توسط مصرف‌کنندگان قیر در بورس کالای ایران خریداری شد. حجم معاملات قیر در بازار داخلی به آرامی افزایش یافت و ۶،۴۲۵ تن قیر در بورس کالای ایران فروخته شد. در هفته اخیر بالاترین حجم فروش وکیوم باتوم مربوط به پالایشگاه بندرعباس بود که ۹۵،۰۰۰ تن وکیوم باتوم را در محدوده قیمتی ۱۵۳،۵۰۰-۱۴۶،۴۰۰ ریال بر کیلوگرم فروخت. بالاترین قیمت وکیوم باتوم مربوط به پالایشگاه تبریز بود که ۳،۵۰۰ تن وکیوم باتوم را در محدوده قیمتی ۱۴۹،۲۰۰-۱۴۹،۱۰۰ ریال بر کیلوگرم فروخت.

نام پالایشگاه	حجم معاملات	قیمت (ریال/کیلوگرم)		قیمت (دلار/تن)	
		حد بالا	حد پایین	حد بالا	حد پایین
بندر عباس	۹۵،۰۰۰	۱۵۳،۵۰۰	۱۴۶،۴۰۰	۳۴۲	۳۲۷
اصفهان	۷،۵۰۰	۱۴۰،۲۰۰	۱۴۰،۱۰۰	۳۱۳	۳۱۳
شیراز	۲۰،۰۰۰	۱۴۶،۶۰۰	۱۴۶،۴۰۰	۳۲۷	۳۲۷
تهران	۲۰،۰۰۰	۱۳۹،۴۰۰	۱۳۹،۴۰۰	۳۱۱	۳۱۱
تبریز	۳،۵۰۰	۱۴۹،۲۰۰	۱۴۹،۱۰۰	۳۳۳	۳۳۳
آبادان	۱۰،۰۰۰	۱۳۹،۵۰۰	۱۳۹،۴۰۰	۳۱۱	۳۱۱
اراک	۴۵،۰۰۰	۱۴۴،۹۰۰	۱۳۹،۴۰۰	۳۲۳	۳۱۱

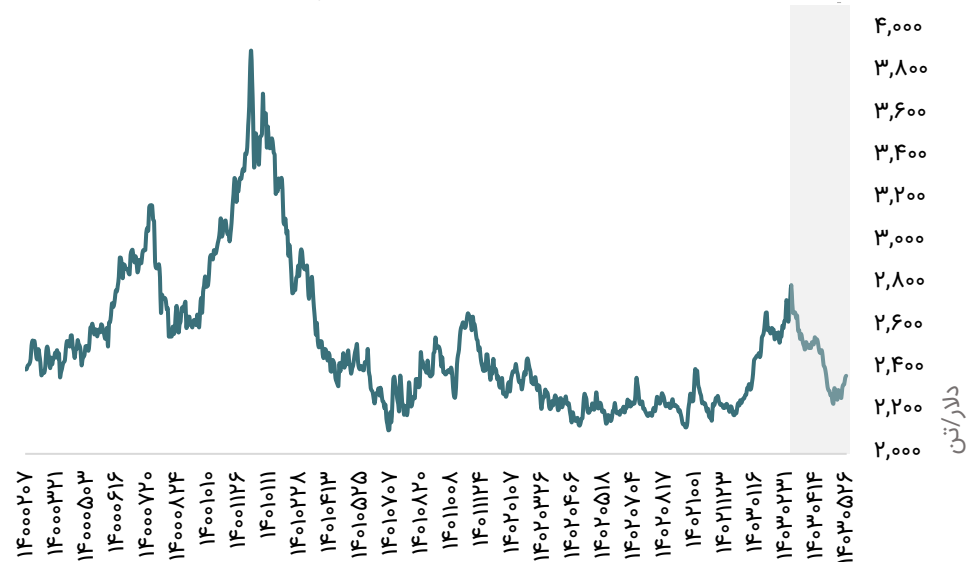
تحلیل بازار آلومینیوم

- در هفته گذشته علی‌رغم اینکه شرایط بنیادین عرضه و تقاضا در بازار چین به عنوان مهمترین عامل اثرگذار بر بازار آلومینیوم چندان دلگرم کننده نبود، شاهد رشد نسبی قیمت و رسیدن به کانال ۲،۳۰۰ دلاری پس از اعلام کاهش بیش از ۲۳ درصدی موجودی محصولات دارای مجوز فروش در انبارهای تحت نظر بورس فلزات لندن در ماه گذشته بودیم. بازار همچنان در حال ارزیابی اثرات بلندمدت ممنوعیت ورود آلومینیوم از مبداء روسیه به انبارهای LME می‌باشد.
- قیمت این محصول در معاملات نقدی بورس فلزات لندن به ۲،۳۶۸ دلار بر هر تن رسید.

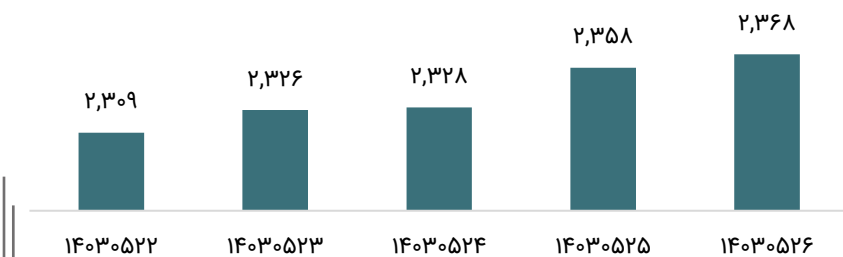
تغییرات قیمتی در یک ماه گذشته



قیمت جهانی آلومینیوم

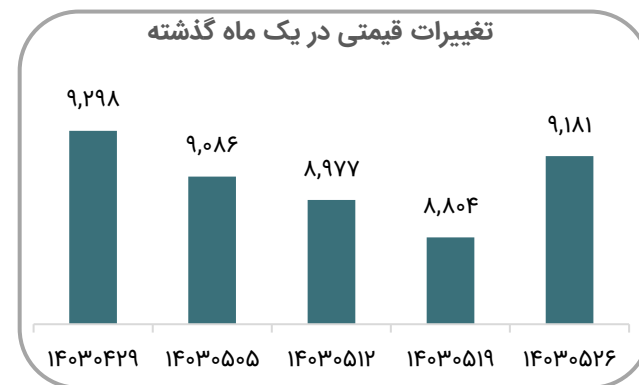


تغییرات قیمتی در یک هفته گذشته

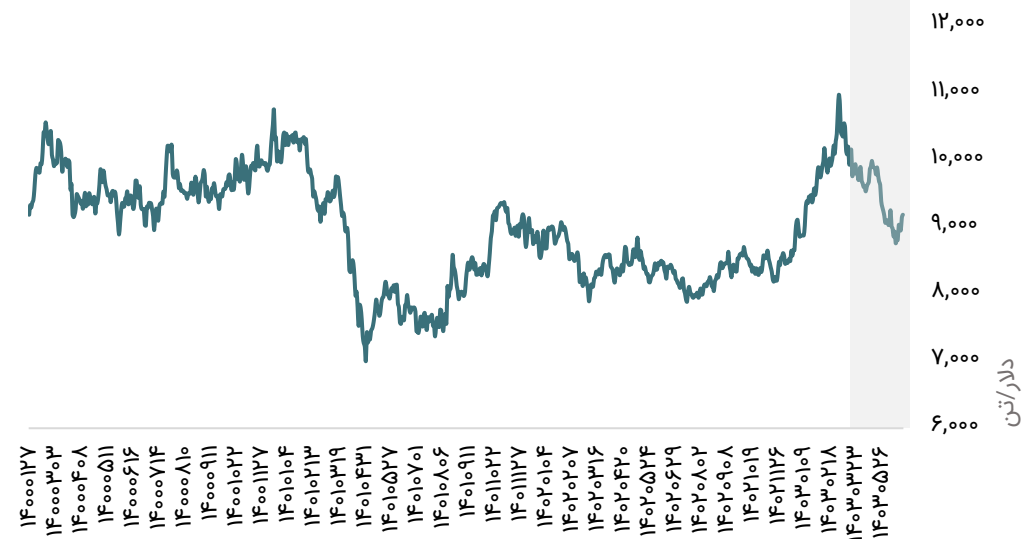


تحلیل بازار مس

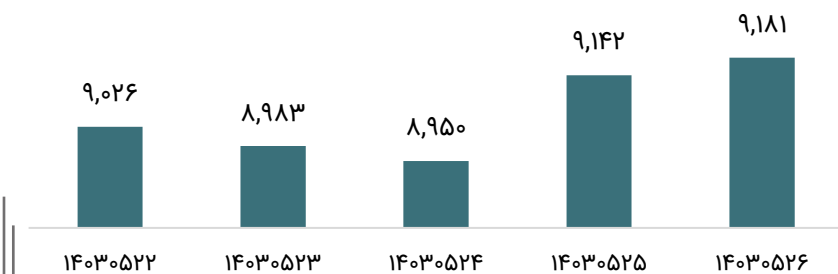
- در هفته گذشته روند قیمت مس تحت تاثیر انتشار اخبار اعتصاب کارگران در معدن اسکوندینای شیلی قرار داشت که حدود ۵ درصد از عرضه جهانی مس را تحت تاثیر قرار می‌دهد بطوریکه معدن اسکوندینا به تنهایی ۳ درصد از اقتصاد شیلی و ۵ درصد از عرضه جهانی مس را در اختیار خود دارد و سایر معادن مس در شیلی نیز هنوز مذاکرات مربوط به دستمزد را نهایی نکرده‌اند که این امر خطر کسری عرضه را افزایش داده و بازار را در لبه کسری نگه می‌دارد. در طرف مقابل در سمت تقاضا، افزایش تولید صنعتی چین در ماه جولای کمتر از حد انتظار گزارش شد و کمرنگ شدن خوش بینی جو بازار را سبب شد.
- در پایان هفته اخیر قیمت مس در معاملات نقدی بورس فلزات لندن در ۹،۱۸۱ دلار بر تن بسته شد.



قیمت جهانی مس

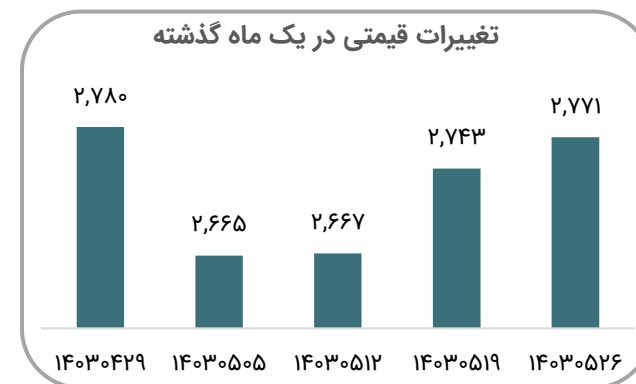


تغییرات قیمتی در یک هفته گذشته

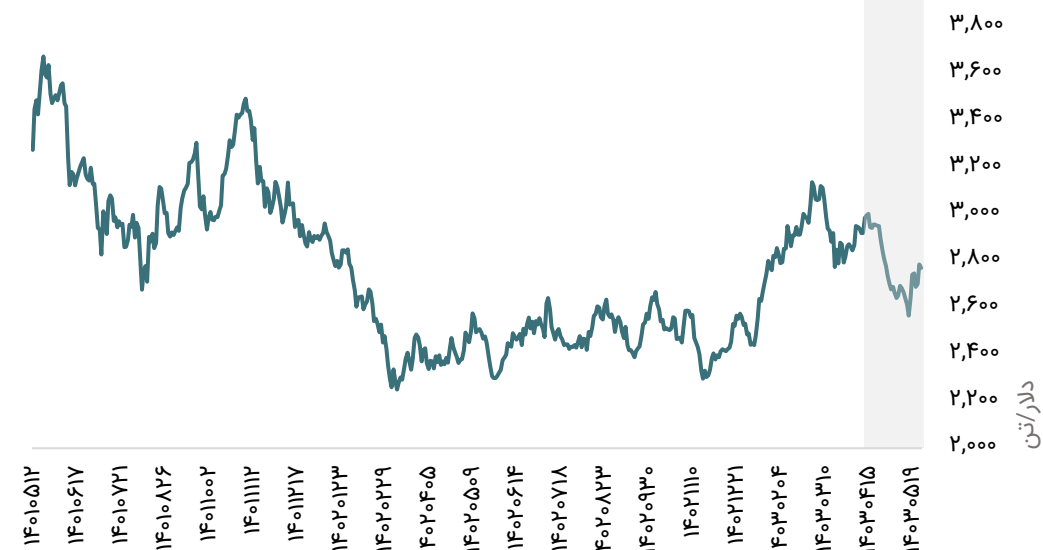


تحلیل بازار روی

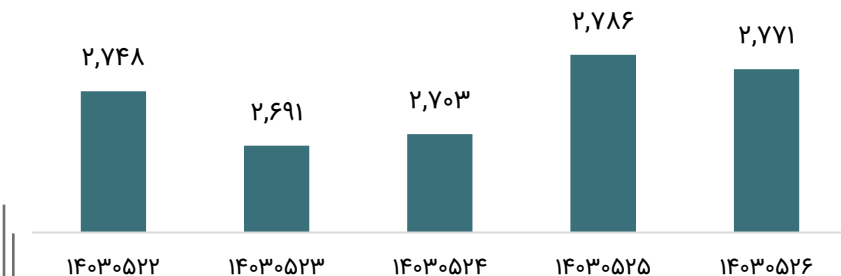
▪ قیمت روی هفته پرنوسانی را در هفته گذشته شاهد بود بطوریکه تحت تاثیر داده‌های اقتصادی ناامیدکننده چین "بزرگترین مصرف کننده روی در جهان" و کاهش تقاضا از سوی کاربران صنعتی افت نسبی به قیمت ۲,۶۹۹ دلار در هر اونس را ثبت نمود اما در نهایت اخبار خوش بینانه از وضعیت اقتصاد آمریکا و تضعیف ارزش دلار، روی تا سطح ۲,۷۷۱ دلار بر تن معامله شد. بطوریکه داده‌های خرده‌فروشی آمریکا بسیار فراتر از انتظارات بود و نگرانی‌های بازار در مورد رکود اقتصادی را کاهش داد و منجر به افزایش عمومی قیمت فلزات اساسی شد.



قیمت جهانی روی



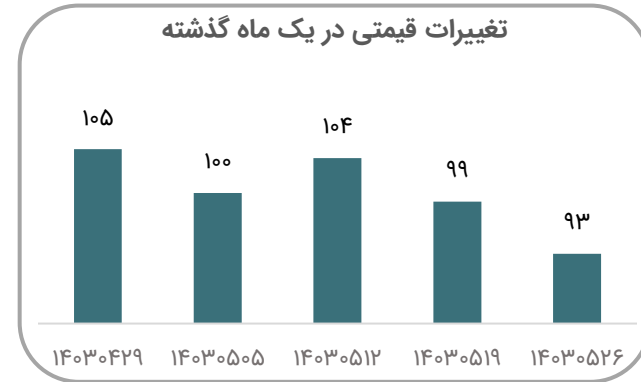
تغییرات قیمتی در یک هفته گذشته



تحلیل بازار سنگ آهن

- قیمت محموله‌های سنگ آهن با محتوای آهن ۶۲ درصد در ماه آگوست به زیر آستانه ۱۰۰ دلار سقوط کرد و جمعه گذشته در ۹۳ دلار بر تن، پایین‌ترین رقم در ۲۰ ماه اخیر معامله شد. بطوریکه داده‌ها نشان از کاهش ۹ درصدی تولید فولاد چین به دلیل تقاضای ضعیف برای فولاد چین در ماه گذشته به ۸۳ میلیون تن می‌دهد. همچنین با انعکاس تقاضای ضعیف تولیدکنندگان فولاد، ذخایر سنگ آهن در بندرگاه در چین تا ماه ژوئیه علیرغم شرایط جوی فصلی افزایش یافت.

تغییرات قیمتی در یک ماه گذشته

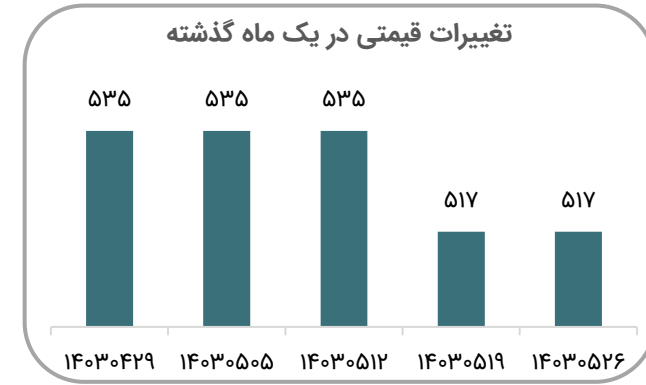


سنگ آهن ۶۲٪ - CFR چین




تحلیل بازار ورق گرم

- هفته گذشته قیمت ورق گرم صادراتی فوب دریای سیاه بدون تغییر ۵۱۷ دلار بر تن معامله شد.
- میانگین قیمت ورق گرم فوب صادراتی چین به دلیل داده‌های اقتصادی منتشر شده ضعیف چین و هزینه‌های پایین تولید مواد اولیه افت شدیدی داشت و با کاهش ۴۶۱ دلار بر تن معامله شد.
- در جنوب شرق آسیا میانگین قیمت ورق گرم وارداتی با کاهش ۴۶۳ دلار بر تن سی‌اف‌آر معامله شد.
- در بازار داخلی اروپا ورق گرم علیرغم مشکلات تداوم مصرف پایین و تقاضای پایین فصلی بدون تغییر ۶۶۷ دلار بر تن معامله شد.
- در بازار داخلی امریکا قیمت ورق گرم علیرغم حجم معاملات محدود و تقاضای پایین بدون تغییر ۶۸۰ دلار هر شورت تن معامله شد.
- در ترکیه قیمت فوب صادراتی ورق گرم در محدوده ۵۸۰-۵۶۰ دلار بر تن معامله شد. قیمت سی‌اف‌آر ورق گرم وارداتی به این منطقه در محدوده ۵۳۰-۵۱۵ دلار بر تن معامله شد. قیمت ورق گرم داخلی ترکیه در محدوده ۵۹۰-۵۷۰ دلار بر تن معامله شد.
- قیمت ورق گرم وارداتی سی‌اف‌آر جبل علی امارات متحده در محدوده ۵۵۰-۵۳۰ دلار بر تن معامله شد.
- در هند قیمت ورق گرم سی‌اف‌آر وارداتی در محدوده ۵۲۰-۵۱۵ دلار بر تن معامله شد. قیمت ورق گرم فوب صادراتی هند در محدوده ۵۸۰-۵۷۵ دلار بر تن معامله شد.

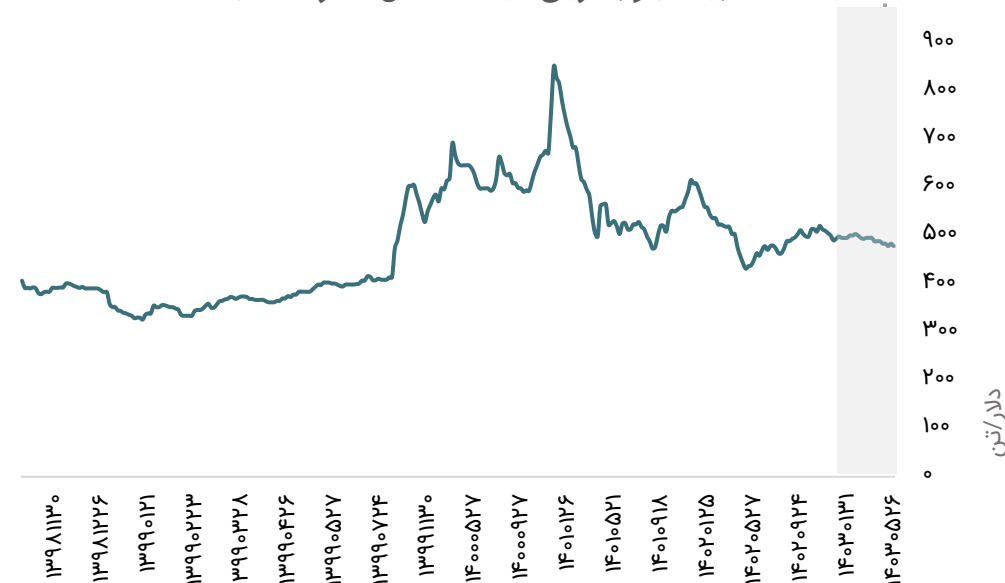


- هفته گذشته میانگین قیمت بیلت صادراتی فوب دریای سیاه با کاهش ۴۸۰ دلار بر تن معامله شد.
- در بازار داخلی چین قیمت بیلت با کاهش ۳۹۹ دلار بر تن معامله شد. بیلت وارداتی به چین نیز هفته گذشته با کاهش ۳۵۱ دلار بر تن سی‌اف‌آر معامله شد.
- در بازار واردات جنوب شرق آسیا قیمت بیلت با کاهش ۴۵۶ دلار بر تن سی‌اف‌آر معامله شد.
- در ترکیه هفته گذشته میانگین قیمت بیلت وارداتی با کاهش ۵۰۰ دلار بر تن سی‌اف‌آر معامله شد.
- قیمت بیلت فوب صادراتی ایران در محدوده ۴۵۵-۴۷۰ دلار بر تن معامله شد.
- قیمت بیلت وارداتی سی‌اف‌آر جبل علی امارات متحده ۴۹۰-۵۱۰ دلار بر تن معامله شد.
- در تایوان کاهش قیمت ضایعات فولادی و عرضه بالای بیلت در این منطقه موجب کاهش قیمت بیلت شد بطوریکه قیمت معاملات محموله‌های بیلت تایوان در محدوده ۴۷۰-۴۹۰ دلار بر تن انجام شد.
- در هند قیمت بیلت وارداتی سی‌اف‌آر مانیلا در محدوده ۴۶۵-۴۷۰ دلار بر تن معامله شد. قیمت بیلت فوب صادراتی هند در محدوده ۴۵۰-۴۵۵ دلار بر تن معامله شد.
- در ترکیه قیمت بیلت وارداتی سی‌اف‌آر در محدوده ۴۹۵-۵۰۵ دلار بر تن معامله شد. قیمت بیلت فوب صادراتی ترکیه در محدوده ۵۴۵-۵۶۵ دلار بر تن معامله شد. قیمت بیلت داخلی ترکیه در محدوده ۵۳۵-۵۶۵ دلار بر تن معامله شد.

تغییرات قیمتی در یک ماه گذشته



بیلت (فوب دریای سیاه - شاخص صادرات CIS)



قیمت جهانی محصولات کشاورزی

قیمت جهانی شکر (سنت بر پوند)

هر پوند شکر معادل ۰.۴۵ کیلوگرم



قیمت جهانی گندم (سنت بر بوشل)

هر بوشل گندم معادل ۲۷ کیلوگرم



قیمت جهانی سویا (سنت بر بوشل)

هر بوشل سویا معادل ۲۱ کیلوگرم

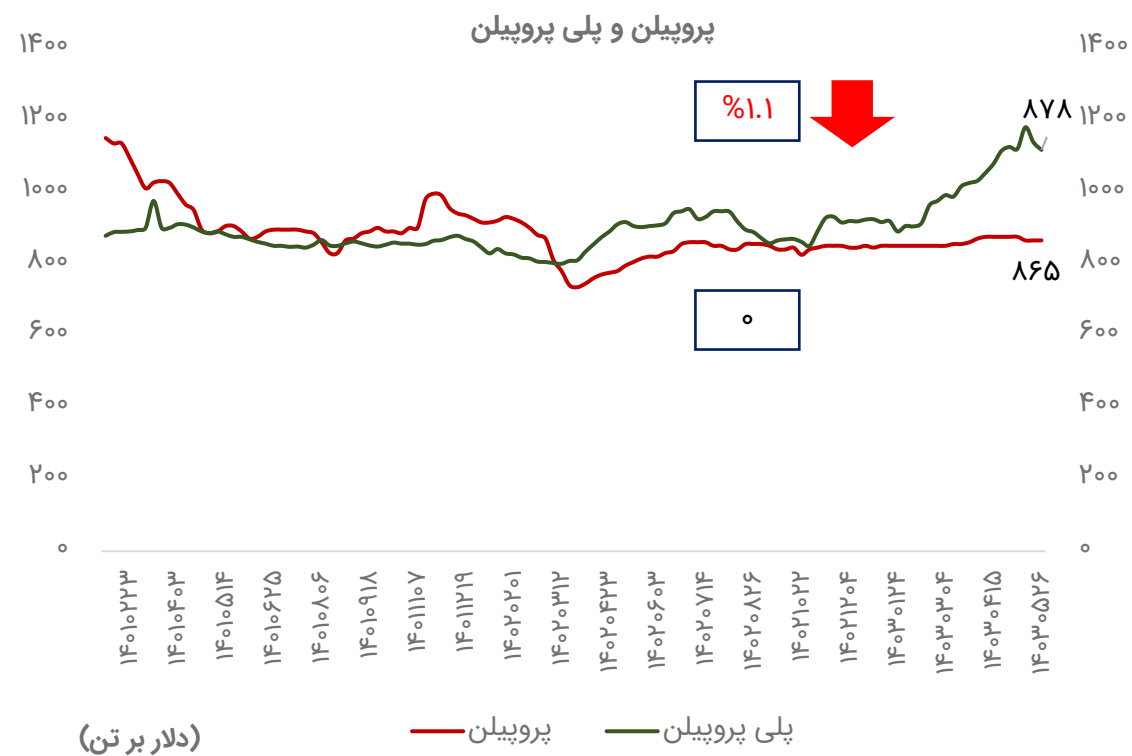
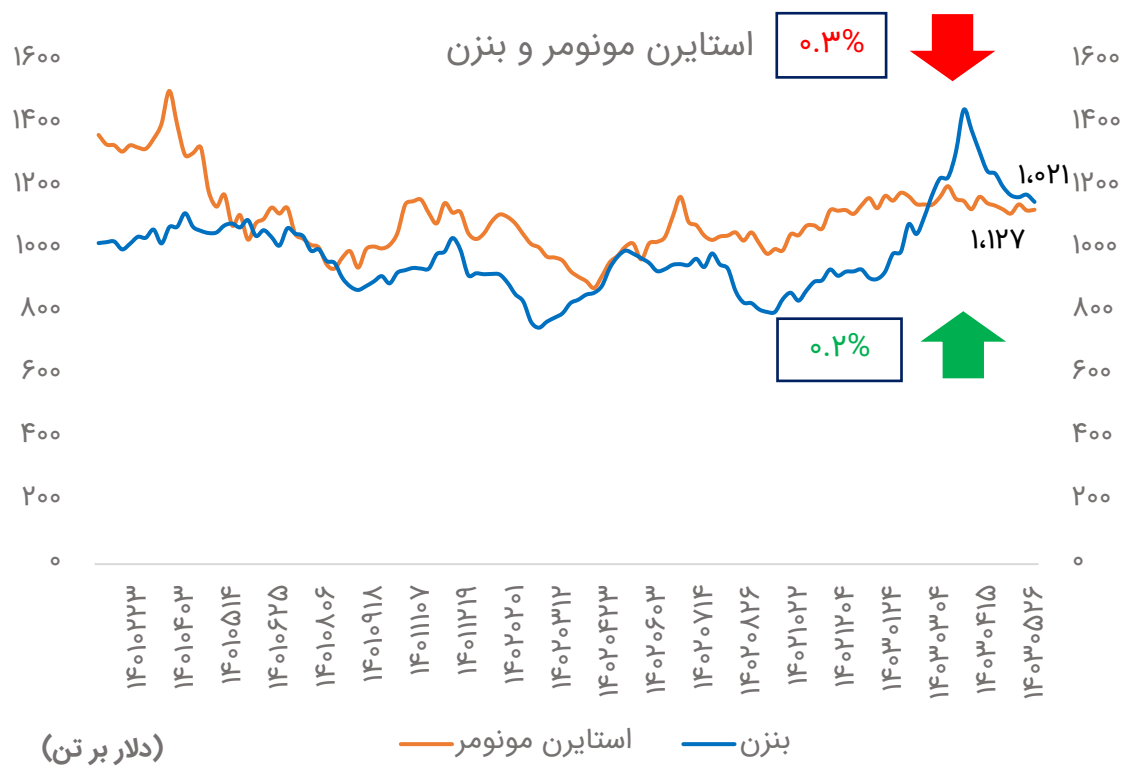


قیمت جهانی ذرت (سنت بر بوشل)

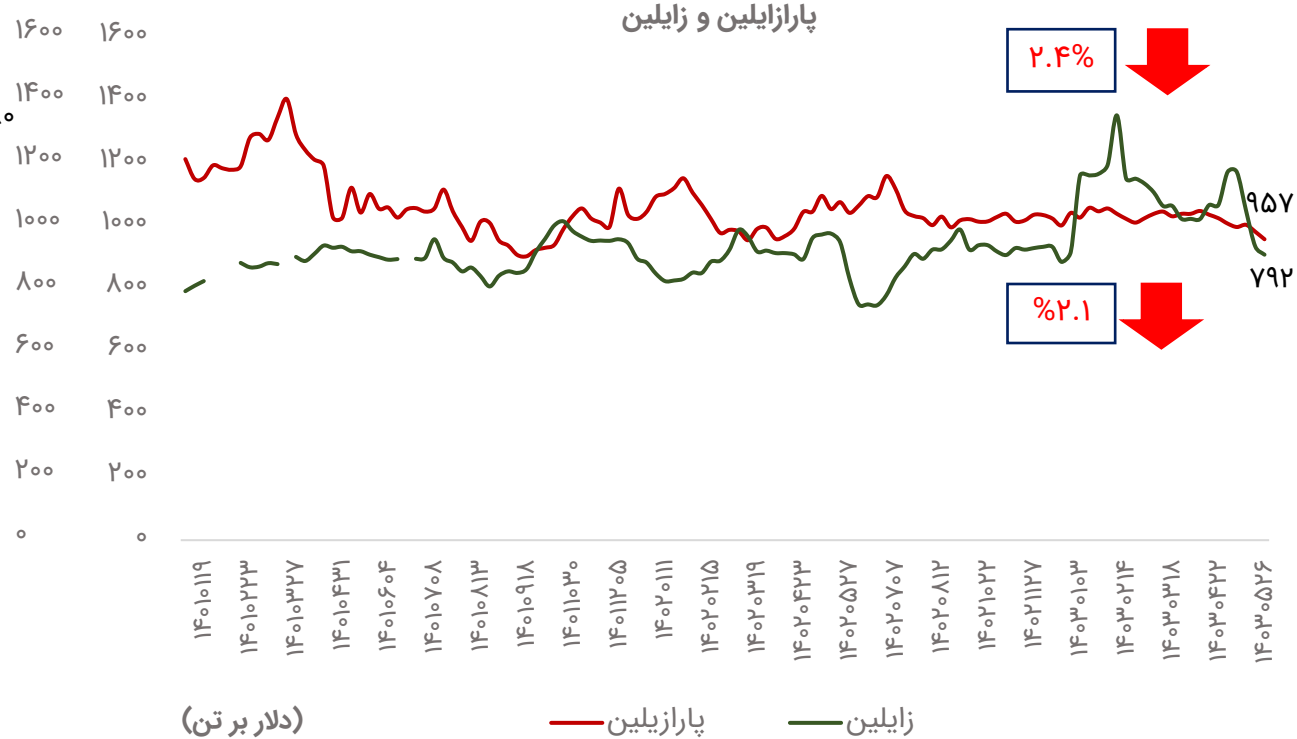
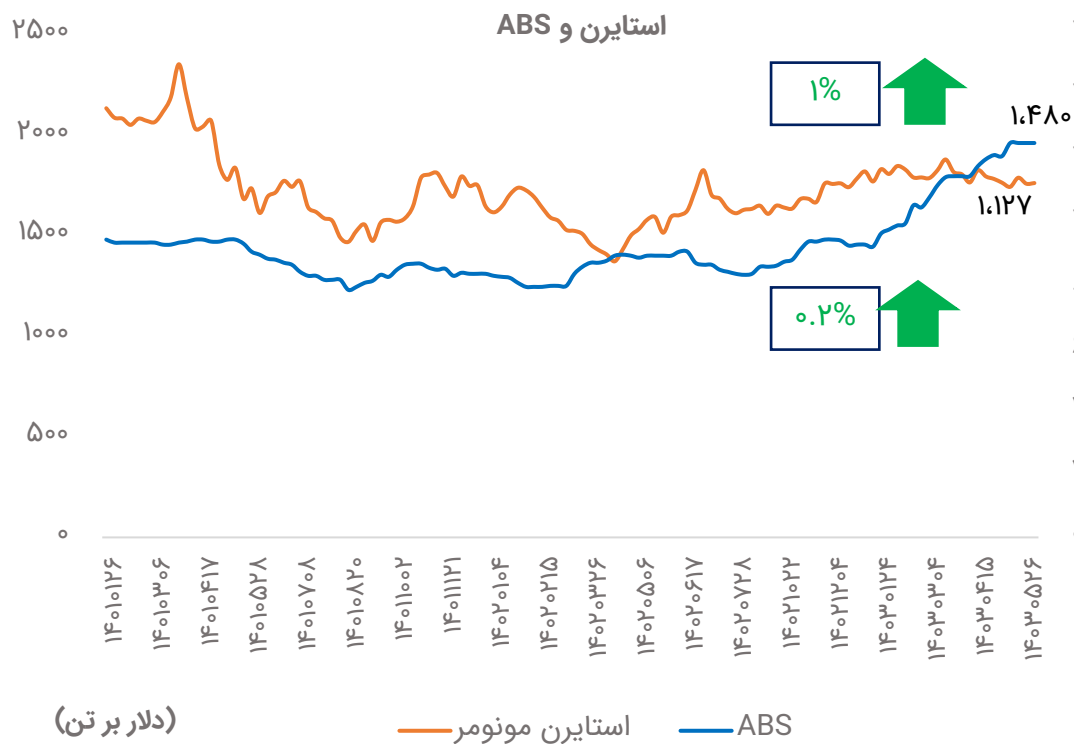
هر بوشل ذرت معادل ۲۵.۴ کیلوگرم



همبستگی محصولات پتروشیمی

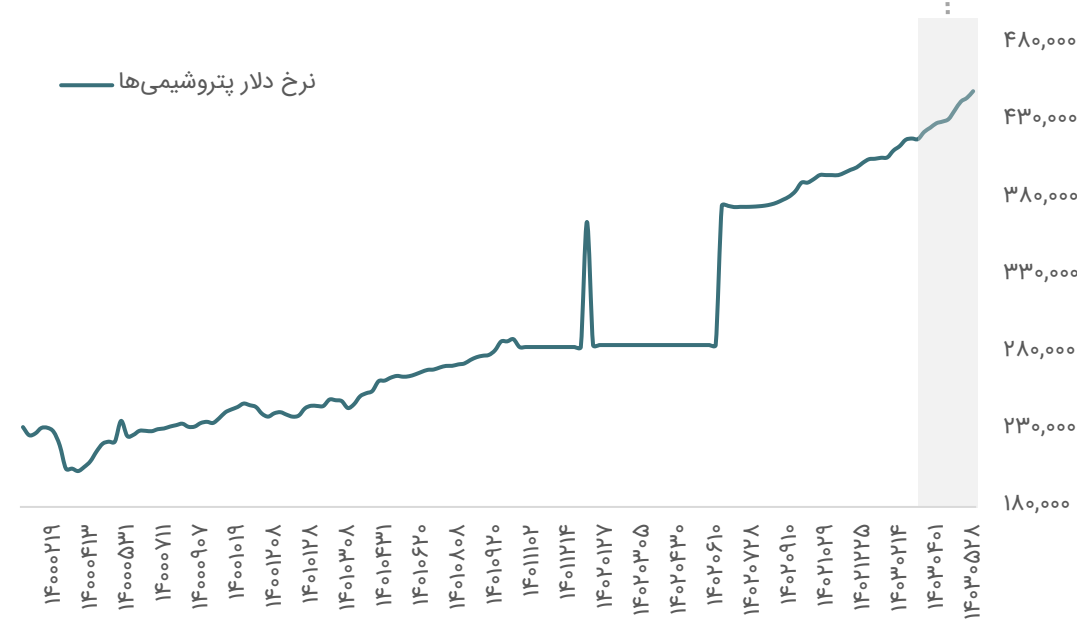
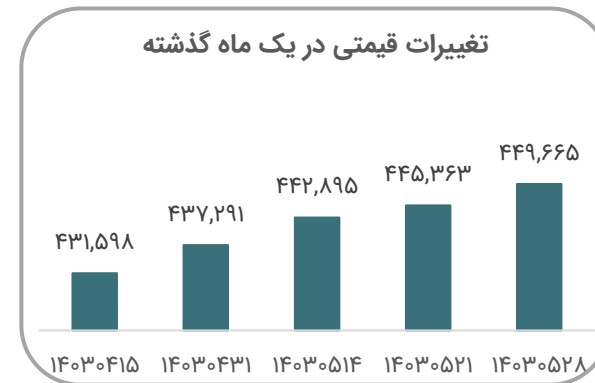


همبستگی محصولات پتروشیمی



نمودار قیمت پایه (دلار) محصولات پتروشیمی بورس کالا

نام محصول	قیمت ۲۸ مرداد (ریال)	قیمت ۲۱ مرداد (ریال)	مقدار تغییر	درصد تغییر
پارازایلین	۳۹۶,۰۱۸	۳۹۹,۳۳۷	-۳,۳۱۹	-۰.۸%
آلکیل بنزن خطی	۶۲۳,۱۳۰	۶۱۷,۱۶۸	۵,۹۶۲	۰.۹%
پلی اتیلن سنگین بادی BL۳	۳۵۳,۸۱۳	۳۴۹,۴۷۶	۴,۳۳۷	۱.۲%
پلی اتیلن سبک خطی	۳۸۴,۴۲۱	۳۷۸,۱۵۲	۶,۲۶۹	۱.۶%
متانول	۱۰۰,۸۵۴	۱۰۱,۴۶۷	-۶۱۳	-۰.۶%
سود کاستیک	۸۹,۸۳۱	۸۹,۸۲۳	۸	۰.۰۱%
اسید استیک	۱۶۱,۴۷۵	۱۶۴,۱۵۰	-۲,۶۷۵	-۱.۶%
بنزن	۴۱۴,۰۲۵	۴۰۵,۲۱۹	۸,۸۰۶	۲.۲%
اوره گرانوله	۱۲۸,۴۷۳	۱۲۵,۵۶۷	۲,۹۰۶	۲.۳%
استایرن مونومر	۴۸۵,۶۵۸	۴۷۷,۷۹۰	۷,۸۶۸	۱.۶%



قیمت‌های جهانی محصولات پتروشیمی

نام محصول	مرجع قیمت	دلار / تن		درصد تغییرات هفتگی	نمادهای تأثیرپذیر
		۱۴۰۳/۰۵/۲۶	۱۴۰۳/۰۵/۱۹		
پاراژایلن	CFR جنوب شرقی آسیا	۹۵۷	۹۸۲	-۲.۵%	شگویا، نوری، شصفها و بندرامام
اسید ترفتالیک خالص (PTA)	CFR چین	۷۲۳	۷۳۹	-۲.۲%	شگویا
پلی وینیل کراید (PVC)	CFR خاور دور	۷۹۵	۷۹۵	۰	بندر امام، شغدیر، شپترو و ارونند
پلی استایرن	CFR جنوب شرقی آسیا	۱,۳۷۰	۱,۳۶۵	۰.۴%	پتروشیمی تبریز
اکریلونیترل بوتادین استایرن (ABS)	CFR جنوب شرقی آسیا	۱,۴۸۰	۱,۴۶۵	۱%	شصبیر و پتروشیمی تبریز
ارتوزایلن	CFR چین	۱,۰۰۰	۱,۰۲۵	-۲.۴%	شصفها، نوری و سفارا
اتیلن	CFR جنوب شرقی آسیا	۹۳۵	۹۳۰	۰.۵%	ایلام، پارس، آریا و شپترو
پلی اتیلن سنگین	FOB خلیج فارس	۸۹۲	۹۰۵	-۱.۴%	شکبیر، آریا، شاراک، ایلام، مارون، پتروشیمی تبریز و جم
پلی اتیلن سبک	FOB خلیج فارس	۱,۰۸۲	۱,۱۲۰	-۳.۴%	شکبیر، آریا، شاراک، ایلام، مارون، پتروشیمی تبریز، جم
منواتیلن گلابکول	فوب خلیج فارس	۴۷۸	۴۸۵	-۱.۴%	شاراک، مارون، جم و شگویا
کریستال ملامین	فوب خلیج فارس	۱,۱۰۷	۱,۱۰۷	۰	پتروشیمی ارومیه

قیمت‌های جهانی محصولات پتروشیمی

نام محصول	مرجع قیمت	دلار / تن		درصد تغییرات هفتگی	نمادهای تأثیرپذیر
		۱۴۰۳/۰۵/۲۶	۱۴۰۳/۰۵/۱۹		
پلی اتیلن سبک خطی	FOB خلیج فارس	۹۱۰	۹۱۵	-۰.۵%	شکبیر، آریا، شاراک، ایلام، مارون، پتروشیمی تبریز، جم
پلی اتیلن ترفتالات (PET)	FOB جنوب شرقی آسیا	۹۵۵	۹۷۰	-۱.۵%	شگویا
پلی پروپیلن تزریقی	CFR خاور دور	۹۰۰	۹۰۵	-۰.۵%	جم پیلن، جم، شاراک، مارون و شکبیر
متانول	CFR چین	۲۸۲	۲۸۶	-۱.۴%	زاگرس، شفن، شخارک و شسینا
استایرن مونومر	CFR چین	۱،۱۲۷	۱،۱۲۵	۰.۲%	پارس، شبصیر و شجم
تولوئن	CFR چین	۸۵۲	۸۷۱	-۲.۲%	پارس، بندرامام، پتروشیمی تبریز، شصفها
بنزن	CFR چین	۱،۰۲۱	۱،۰۲۴	-۰.۳%	بندرامام، نوری، شیران، پارس، بوعلی، شصفها
پروپیلن	CFR چین	۸۶۵	۸۶۵	۰	ایلام، پتروشیمی تبریز، جم، جم پیلن، مارون و شاراک
بوتادین	CFR چین	۱،۴۷۰	۱،۵۲۰	-۳.۳%	پتروشیمی شازند و تخت جمشید
دو اتیل هگزانول	فوب خلیج فارس	۱،۰۵۰	۱،۰۶۸	-۱.۷%	پتروشیمی شازند
سود کاستیک	فوب خلیج فارس	۲۱۰	۲۱۲	-۰.۹%	پتروشیمی اروند، شکر